

BILANT
31.12.2022


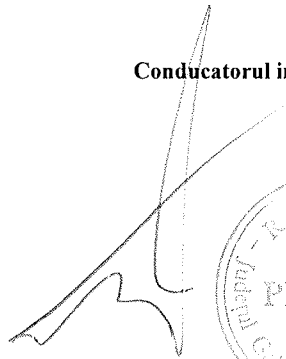
pag.: 1 - lei -

COD	DENUMIRE INDICATORI	SOLD LA INCEPUTUL PERIOADEI	SOLD LA SFARSITUL PERIOADEI
0	TOTAL JUDET GALATI		
01003	1.Active fixe necorporale (ct.2030000+2050000+2060000+2080100+2080200+2330000-2800300-2800500-2800801-2800809-2900400-2900500-2900801-2900809-2930100*)	12.660.457	11.803.031
01004	2.Instalatii tehnice, mijloace de transport, animale, plantatii, mobilier, aparatura birotica si alte active corporale (ct.2130100+2130200+2130300+2130400+2140000+2310000-2810301-2810302-2810303-2810304-2810400-2910301-2910302-2910303-2910304-2910400-2930200*)	548.485.754	574.209.096
01005	3.Terenuri si cladiri (ct.2110100+2110200+2120101+2120102+2120201+2120301+2120401+2120501+2120601+2120901+2310000-2810100-2810201-2810202-2810203-2810204-2810205-2810206-2810207-2810208-2910100-2910201-2910202-2910203-2910204-2910205-2910206-2910207-2910208-2930200)	5.950.180.163	6.292.921.633
01007	5.Active financiare necurente (investitii pe termen lung) peste un an (ct.2600100+2600200+2600300+2650000+2670201+2670202+2670203+2670204+2670205+2670208-2960101-2960102-2960103-2960200), din care:	92.937.847	115.148.056
01008	Titluri de participare (ct.2600100+2600200+2600300-2960101-2960102-2960103)	90.629.511	112.221.809
01009	6.Creante necurente - sume ce urmeaza a fi incasate dupa o perioada mai mare de un an (ct.4110201+4110208+4130200+4280202+4610201+4610209-4910200-4960200) din care:	1.623.325	13.984.948
01010	Creante comerciale necurente - sume ce urmeaza a fi incasate dupa o perioada mai mare de un an (ct.4110201+4110208+4130200+4610201-4910200-4960200)	1.322.997	13.225.875
01015	7.TOTAL ACTIVE NECURENTE (rd.03+04+05+06+07+09)	6.605.887.546	7.008.066.764
01019	1.Stocuri (ct.3010000+3020100+3020200+3020300+3020400+3020500+3020600+3020700+3020800+3020900+3030100+3030200+3040100+3040200+3050100+3050200+3070000+3090000+3310000+3320000+3410000+3450000+3460000+3470000+3490000+3510100+3510200+3540100+3540500+3540600+3560000+3570000+3580000+3590000+3610000+3710000+3810000+/-3480000+/-3780000-3910000-3920100-3920200-3920300-3930000-3940100-3940500-3940600-3950100-3950200-3950300-3950400-3950600-3950700-3950800-3960000-3970100-3970200-3970300-3980000-4420803)	106.855.670	109.785.190
01021	Creante din operatiuni comerciale, avansuri si alte decontari (ct.2320000+2340000+4090101+4090102+4110101+4110108+4130100+4180000+4250000+4280102+4610101+4610109+4730109**+4810101+4810102+4810103+4810900+4830000+4840000+4890101+4890301-4910100-4960100+5120800) din care:	68.553.362	86.114.899
01022	Creante comerciale si avansuri (ct.2320000+2340000+4090101+4090102+4110101+4110108+4130100+4180000+4610101-4910100-4960100),din care:	48.387.461	54.536.787
010221	Avansuri acordate(ct.2320000+2340000+4090101+4090102)	2.055.922	1.557.705
01023	Creante bugetare (ct.4310100**+4310200**+4310300**+4310400**+4310500**+4310600**+4310700**+4370100**+4370200**+4370300**+4420400+4420802+4440000**+4460100**+4460200**+)		


COD	DENUMIRE INDICATORI	SOLD LA INCEPUTUL PERIOADEI	SOLD LA SFARSITUL PERIOADEI
	4480200+4610102+4610104+4630000+ 4640000+4650100+4650200 +4660401+4660402+4660500+4660900+4810101**+4810102**+ 4810103**+4810900**-4970000), din care:	201.277.838	180.847.103
01024	Creantele bugetului general consolidat (ct.4630000+4640000+4650100+ 4650200+4660401+4660402+4660500+4660900-4970000)	186.340.579	180.847.103
01025	Creante din operatiuni cu fonduri externe nerambursabile si fonduri de la buget (ct.4500100+4500300+4500501+4500502+4500503+4500504+ 4500505+4500700+4510100+4510300+4510500+4530100+4540100+ 4540301+4540302+4540501+4540502+4540503+4540504+4550100+ 4550301+4550302+4550303+4560100+4560303+4560309+4570100+ 4570201+4570202+4570203+4570205+4570206+4570209+4570301+ 4570302+4570309+4580100+4580301+4580302+4610103+4730103**+ 4740000+4760000), din care:	98.039.437	27.746.013
01026	Sume de primit de la Comisia Europeana (ct.4500100+4500300+ 4500501+4500502+4500503+4500504+4500505+4500700)	49.850.066	22.633.390
01030	Total creante curente (rd.21+23+25+27)	367.870.637	294.708.015
01033	Conturi la trezorerie, casa in lei. (ct.5100000+5120101+5120501+5130101+ 5130301+5130302+5140101+5140301+5140302+5150101+5150103+5150 301 +5150500+5150600+5160101+5160301+5160302+5170101+5170301+51 70302 +5200100+5210100+5210300+5230000+5250101+5250102+5250301+52 50302 +5250400+5260000+5270000+5280000+5290101+5290201+5290301+52 90400 +5290901+5310101+5410101+5500101+5520000+5550101+5550400+55 70101 +5580101+5580201+5590101+5600101+5600300+5600401+5610101+56 10300 +5620101+5620300+5620401+5710100+5710300+5710400+5740101+57 40102 +5740301+5740302+5740400+5750100+5750300+5750400-7700000)	32.938.973	40.049.089
010331	Dobanda de incasat,alte valori,avansuri de trezorerie (ct.5180701+5320100+ 5320200+5320300+5320400+5320500+5320600+5320800+5420100)	1.204.801	1.550.324
01035	Conturi la institutii de credit, BNR, casa in valuta (ct.5110101+5110102+ 5120102+5120402+5120502+5130102+5130202+5140102+5140202+ 5150102+5150202+5150302+5160102+5160202+5170102+5170202+ 5290102+5290202+5290302+5290902+5310402+5410102+5410202+ 5500102+5550102+5550202+5570202+5580102+5580202+5580302+ 5580303+5590102+5590202+5600102+5600103+5600402+5610102+ 5610103+5620102+5620103+5620402)	1.240.562	1.028.993
01040	Total disponibilitati si alte valori (rd.33+33.1+35+35.1)	35.384.336	42.628.406
01042	6.Cheltuieli in avans (ct.4710000)	22.427.649	23.659.880
01045	7.TOTAL ACTIVE CURENTE (rd.19+30+31+40+41+41.1+42)	532.538.292	470.781.491
01046	8.TOTAL ACTIVE (rd.15+45)	7.138.425.838	7.478.848.255
01052	1.Sume necurente - sume ce urmeaza a fi platite dupa o perioada mai mare de un an (ct.2690200+4010200+4030200+4040200+ 4050200+4280201+4620201+4620209+5090000), din care:	1.053.610	3.735.046
01053	Datorii comerciale (ct.4010200+4030200+4040200+4050200+ 4620201)	4.054	5.766

COD	DENUMIRE INDICATORI	SOLD LA INCEPUTUL PERIOADEI	SOLD LA SFARSITUL PERIOADEI
01054	2.Imprumuturi pe termen lung (ct.1610200+1620200+1630200+1640200+1650200+1660201+1660202+1660203+1660204+1670201+1670202+1670203+1670208+1670209-1690200)	488.697.796	537.536.609
01055	3.Provizioane (ct.1510201+1510202+1510203+1510204+1510208)	8.904.939	2.694.615
01058	TOTAL DATORII NECURENTE (rd.52+54+55)	498.656.345	543.966.270
01060	1.Datorii comerciale, avansuri si alte decontari (ct.2690100+4010100+4030100+4040100+4050100+4080000+4190000+4620101+4620109+4730109+4810101+4810102+4810103+4810900+4830000+4840000+4890201+5090000+5120800), din care:	110.749.455	153.082.024
01061	Datorii comerciale si avansuri (ct.4010100+4030100+4040100+4050100+4080000+4190000+4620101), din care:	86.248.061	114.044.098
010611	Avansuri primite (ct.4190000)	42.621	65.325
01062	2.Datorii catre bugete (ct.4310100+4310200+4310300+4310400+4310500+4310600+4310700+4370100+4370200+4370300+4400000+4410000+4420300+4420801+4440000+4460100+4460200+4480100+4550501+4550502+4550503+4620109+4670100+4670200+4670300+4670400+4670500+4670900+4730109+4810900),din care:	42.303.024	62.279.008
010631	Contributii sociale (ct.4310100+4310200+4310300+4310400+4310500+4310600+4310700+4370100+4370200+4370300)	16.170.934	26.908.810
01065	3.Datorii din operatiuni cu Fonduri externe nerambursabile si fonduri de la buget,alte datorii catre alte organisme internationale (ct.4500200+4500400+4500600+4510200+4510401+4510402+4510409+4510601+4510602+4510603+4510605+4510606+4510609+4520100+4520200+4530200+4540200+4540401+4540402+4540601+4540602+4540603+4550200+4550401+4550402+4550403+4550404+4550409+4560400+4580401+4580402+4580501+4580502+4590000+4620103+4730103+4760000)	155.238.755	60.324.231
01072	6.Salariile angajatilor (ct.4210000+4230000+4260000+4270100+4270300+4280101)	17.513.092	19.955.304
01073	7.Alte drepturi cuvenite altor categorii de persoane (pensii, indemnizatii de somaj, burse) (ct.4220100+4220200+4240000+4260000+4270200+4270300+4290000+4380000), din care:	3.353.388	4.607.136
01074	8.Venituri in avans (ct.4720000)	9.285.879	11.075.670
01075	9.Provizioane (ct.1510101+1510102+1510103+1510104+1510108)		15.856.541
01078	10.TOTAL DATORII CURENTE (rd.60+62+65+70+71+72+73+74+75)	338.443.593	327.179.914
01079	11.TOTAL DATORII (rd.58+78)	837.099.938	871.146.184
01080	12.ACTIVE NETE = TOTAL ACTIVE - TOTAL DATORII = CAPITALURI PROPRII (rd.80=rd.46-79=rd.90)	6.301.325.900	6.607.702.071
01084	1.Rezerve, fonduri (ct.1000000+1000101+1000201+1000202+1000301+1000401+1000402+1010000+1020101+1020102+1020103+1030000+1040101+1040102+1040103+1050100+1050200+1050300+1050400+1050500+/-1060000+1060000+1320000+1330000)	5.968.256.349	6.265.729.282
01085	2.Rezultatul reportat (ct.1170000-sold creditor)	263.411.019	412.439.132
01087	4.Rezultatul patrimonial al exercitiului (ct.1210000-sold creditor)	69.658.532	
01088	5.Rezultatul patrimonial al exercitiului (ct.1210000- sold debitor)		70.466.343
01090	6.TOTAL CAPITALURI PROPRII (rd.84+85-86+87-88)	6.301.325.900	6.607.702.071

Conducatorul institutiei



Conducatorul compartimentului
financiar-contabil




CONTUL DE REZULTAT PATRIMONIAL

31.12.2022

pag.: 1 - lei -

COD	DENUMIRE INDICATORI	An precedent	An curent
0	TOTAL JUDET GALATI		
02002	1.Venituri din impozite, taxe, contributi de asigurari si alte venituri ale bugetelor (ct.7300100+7300201+7300202+7300203+7310100+7310200+7320100+7330000+7340000+7350100+7350200+7350300+7350400+7350500+7350601+7350602+7360100+7390000+7450100+ 7450200+7450300+7450400+7450500+7450700+7450900+7460100+7460200+7460300+7460900)	491.863.125	530.764.524
02003	2.Venituri din activitati economice (ct.7210000+7220000+7510100+7510200+/-7090000)	181.787.066	208.246.365
02004	3.Finantari, subventii, transferuri, alocatii bugetare cu destinatie speciala (ct.7510500+7710000+7720100+7720200+7740100+7740200+7750000+7760000+7780000+7790101+7790109)	281.106.266	346.188.830
02005	4.Alte venituri operationale (ct.7140000+7180000+7500000+7500100+7500200+7510300+7510400+7810200+7810300+7810401+7810402+7770000)	75.881.030	82.387.875
02006	TOTAL VENITURI OPERATIONALE (rd.02+03+04+05)	1.030.637.487	1.167.587.594
02008	1.Salarii si contributiile sociale aferente angajatilor (ct.6410000+6420000+6450100+6450200+6450300+6450400+6450500+6450600+6450700+6450800+6460000+6470000)	348.146.163	398.967.134
02009	2.Subventii si transferuri (ct.6700000+6710000+6720000+6730000+6740000+6750000+6760000+6770000+6780000+6790000)	250.082.861	167.295.324
02010	3.Stocuri, consumabile, lucrari si servicii executate de terti (ct.6010000+6020100+6020200+6020300+6020400+6020500+6020600+6020700+6020800+6020900+6030000+6060000+6070000+6080000+6090000+6100000+6110000+6120000+6130000+6140000+6220000+6230000+6240100+6240200+6260000+6270000+6280000+6290100)	218.279.875	335.781.028
02011	4.Cheltuieli de capital, amortizari si provizioane (ct.6810100+6810200+6810300+6810401+6810402+6820101+6820109+6820200+6890100+6890200)	124.776.933	260.793.158
02012	5. Alte cheltuieli operationale (ct.6350100+6540000+6580101+6580109)	7.252.246	33.633.923
02013	TOTAL CHELTUIELI OPERATIONALE (rd.08+09+10+11+12)	948.538.078	1.196.470.567
02015	- EXCEDENT (rd.06-rd.13)	82.099.409	
02016	- DEFICIT (rd.13-rd.06)		28.882.973
02017	IV.VENITURI FINANCIARE (ct.7630000+7640000+7650100+7650200+7660000+7670000+7680000+7690000+7860300+7860400)	13.524	80.130
02018	V. CHELTUIELI FINANCIARE (ct.6630000+6640000+6650100+6650200+6660000+6670000+6680000+6690000+6860300+6860400+6860800)	15.828.822	31.601.680
02021	- DEFICIT (rd.18-rd.17)	15.815.298	31.521.550
02023	- EXCEDENT (rd.15+20-16-21)	66.284.111	
02024	- DEFICIT (rd.16+21-15-20)		60.404.523
02025	VIII. VENITURI EXTRAORDINARE (ct.7910000)	12.752.533	5.848.573
02026	IX. CHELTUIELI EXTRAORDINARE (ct.6900000+6910000)	9.378.112	15.910.393
02028	- EXCEDENT (rd.25-rd.26)	3.374.421	
02029	- DEFICIT (rd.26-rd.25)		10.061.820
020292	- EXCEDENT (rd.23+28-24-29)	69.658.532	
020293	- DEFICIT (rd.24+29-23-28)		70.466.343
02031	- EXCEDENT (rd.29.2-29.4)	69.658.532	
02032	- DEFICIT (rd.29.3+29.4)		70.466.343

Conducatorul institutiei



Conducatorul compartimentului
financiar-contabil

A handwritten signature in black ink, located below the text "Conducatorul compartimentului financiar-contabil".

A handwritten signature in black ink, located in the lower right quadrant of the page.

SITUATIA FLUXURILOR DE TREZORERIE

31.12.2022

pag.: 1 - lei -

COD	DENUMIRE INDICATORI	Total	Casa ct. 6310101	Buget de stat ct. 5200100/7700000	Buget local ct. 5210100/7700000	Buget asigurari sociale de stat ct. 5250101+5250102/7700000	Buget asigurari pentru somaj ct. 5740101+5740102/7700000	Buget Fond national unic de asigurari sociale de sanatate ct. 5710100/7700000	Buget Fond pentru mediu ct. 5760100/7700000	Buget trezoreria statului ct. 6240100/7700000	Buget instituti publice finantate din venituri proprii si subventii ct. 5610101/7700000	Buget activitati finantate din venituri proprii si buget activitati de privatizare ct. 5620101/7700000	Buget imprumuturi interne si externe ct. 5130101+5140101+5160101+5170101/7700000	Buget fonduri externe nerambursabile (sursa D) ct. 5150103/7700000	Alte disponibilitati (ct.5XX)	
0	TOTAL JUDET GALATI															
03002	1. Incasari	1.194.086.623	44.775.975		736.446.224					205.513.329	141.143.177	7.704.713		38.056	58.465.149	
03003	2. Plati	945.708.204	44.775.975	514.642.643						190.259.102	131.889.960	7.300.180			56.840.344	
03004	3. Numerar net din activitatea operationala (rd.02-rd.03)	248.378.419			221.803.581					15.254.227	9.253.217	404.533		38.056	1.624.805	
03006	1. Incasari	5.847.604			5.846.534					1.070						
03007	2. Plati	261.252.676		189.665.043						15.718.641	5.887.336	42.661	52.638.995			
03008	3. Numerar net din activitatea de investitii (rd.06-07)	-255.405.072		-183.818.509						-12.717.571	-5.887.336	-42.661	-52.938.995			
03010	1. Incasari	52.938.995			38.802.226								52.938.995			
03011	2. Plati	38.802.226														
03012	3. Numerar net din activitatea de finantare (rd.10-rd.11)	14.136.769			-38.802.226								52.938.995			
03013	IV.CRESTEREA (DESCRETEREA) NETA DE NUMERAR SI ECHIVALENT DE NUMERAR (rd.04+rd.08+rd.12)	7.110.116			-87.154					2.536.656	3.365.881	361.872		38.056	1.624.805	
03014	V. NUMERAR SI ECHIVALENT DE NUMERAR LA INCEPUTUL ANULUI -sume recuperate/primate in excedentul anului precedent	32.938.973			9.695.191					9.654.388	1.117.427	737.171			11.734.796	
030141										9.406.697		135.806				
030142		19.237.694			9.695.191					9.406.697		135.806				
03015	VI.NUMERAR SI ECHIVALENT DE NUMERAR LA SFARSITUL PERIOADEI (rd.13+rd.14+rd.14.1-rd.14.2-rd.14.3)	40.049.086		8.878.037						12.191.044	4.483.208	1.099.043		38.056	13.359.601	



Conducatorul compartimentului financiar-comptabil




SITUATIA FLUXURILOR DE TREZORERIE

31.12.2022

pag.: 1 - lei -

COD	DENUMIRE INDICATORI	Total	Casa in valuta	Alte disponibilitati
0	TOTAL JUDET GALATI			
04002	1. Incasari	76.751.621		76.751.621
04003	2. Plati	76.963.190		76.963.190
04004	3. Numerar net din activitatea operationala (rd.02-rd.03)	-211.569		-211.569
04013	IV CRESTERA (DESCRESTERA) NETA DE NUMERAR SI ECHIVALENT DE NUMERAR (rd.04+rd.08+rd.12)	-211.569		-211.569
04014	V NUMERAR SI ECHIVALENT DE NUMERAR LA INCEPUTUL PERIOADEI	1.240.562		1.240.562
04017	VI NUMERAR SI ECHIVALENT DE NUMERAR LA FINELE PERIOADEI(rd.13+14+15-16)	1.028.993		1.028.993

Conducatorul institutiei



Conducatorul compartimentului financiar- contabil

SITUATIA FLUXURILOR DE TREZORERIE

DENUMIREA INDICATORULUI	Cod rand		TOTAL	ct. 5310402.02	Total din care:	5120102.02.			5120402.02.	5150102.02.	5160102.02.C	550.01.02	515.02.02	561.01.02	512.05.02
	A	B				1	2	3							
I. NUMERAR DIN ACTIVITATEA OPERATIONALA															
1. Incasari	01														
2. Plati	02		76.751.621		76.751.621	48.866.140	142871					1.528.452		9388	26203770
3. Numerar net din activitatea operationala (rd. 02-rd.03)	03		76.963.190		76.963.190	48.992.790	522720					1.243.910			26203770
II. NUMERAR DIN ACTIVITATEA DE INVESTITII	04		(211.569)	0	(211.569)	(126.650)	-379849	0	0	0	0	285.542	0	9388	0
1. Incasari	05														
2. Plati	06		0		0										
3. Numerar net din activitatea de investitii (rd.06-07)	07		0		0										
III. NUMERAR DIN ACTIVITATEA DE FINANTARE	08		0		0	0	0	0	0	0	0	0	0	0	0
1. Incasari	09														
2. Plati	10		0		0										
3. Numerar net din activitatea de finantare (rd.10- rd. 11)	11		0		0										
IV. CRESTEREA (DESCRETEREA) NETA DE NUMERAR SI ECHIVALENT DE NUMERAR RD.04+RD.08+RD.12	12		0		0	0	0	0	0	0	0	0	0	0	0
V. NUMERAR SI ECHIVALENT DE NUMERAR	13		(211.569)	0	(211.569)	(126.650)	-379849	0	0	0	0	285542	0	9388	0
LA INCEPUTUL PERIOADEI	14		1.240.562	0	1.240.562	209.080	407.538	0	0	0	0	623.944	0	0	0
1. Diferente de curs favorabile	15		0		0										
2. Diferente de curs nefavorabile	16		0		0										
VI. NUMERAR SI ECHIVALENT DE NUMERAR LA SFARSITUL PERIOADEI (rd.13+rd.14)	17		1.028.993	0	1.028.993	82.430	27.689	0	0	0	0	909.486	0	9.388	0

Conducatorul institutiei,

Conducatorul compartimentului
financiar - contabilitate


DISPONIBIL DIN MIJLOACE CU DESTINATIE SPECIALA

31.12.2022

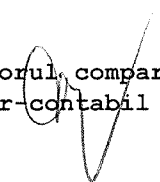
- lei -

DENUMRE INDICATORI	COD	DISPONIBIL LA INCEPUTUL ANULUI	INCASARI	PLATI	DISPONIBIL LA SFARSITUL PERIOADEI
TOTAL JUDET GALATI	0				
TOTAL (rd.02 la 15)	05001	10.561.761	3.792.517	3.439.788	10.914.490
- Sume primite ca donatii si sponsorizari (ct.5500101,ct.5500102/analitice distincte)	05002	216.805	15.200		232.005
- Garantii materiale retinute gestionarilor conform Legii nr.22/1969 (ct.5500101,ct.5500102/analitice distincte)	05003	623.944	1.529.452	1.243.910	909.486
- Alte disponibilitati cu destinatie speciala (ct.5500101,ct.5500102/analitice distincte)	05011	9.721.012	2.247.865	2.195.878	9.772.999

Conducatorul institutiei,



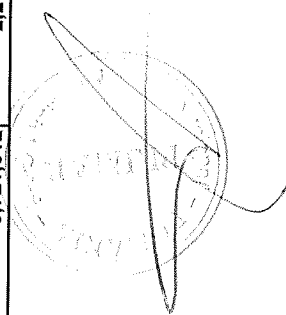
Conducatorul compartimentului
financiar-contabil



DISPONIBIL DIN MIJLOACE CU DESTINATIE SPECIALA
31.12.2022

Denumire indicatori	Nr. Rand	Disponibil la inceputul perioadei	Incasari	Plati	Disponibil la sfarsitul perioadei
B	C	1	2	3	4
Total	01	10,561,761	3,792,517	3,439,788	10,914,490
Sume primite ca donatii si sponsorizari(ct.550/analitic distinct)	02	216,805	15,200	0	232,005
Garantii materiale retinute gestionarilor conform Legii nr.22/1969(ct.550/analitic distinct)	03	623,944	1,529,452	1,243,910	909,486
Sume primite din fondurile de contrapartida constituite potrivit legii(ct.550/analitic distinct)	04				0
Paza obstesca comunală(ct.550/analitic distinct)	05				0
Disponibil din fonduri cu destinatie speciala reprezentand alocatia pentru nou nascuti conform legii 416/2001(ct.550.04)	06				
Disponibil din fonduri cu destinatie speciala reprezentand sprijin producatorilor agricoli conform OUG nr.72/2003(ct.550/analitic distinct)	07	0			0
Disponibil primite din credite externe pentru finantarea Programului de pietruire a drumurilor comunale9ct.550/analitic distinct0	08				
Sume primite din fondul de tezaur(ct.550/analitic distinct)	09				0
Sume primite din fondul de rulment(ct.550/analitic distinct)	10				0
Alte disponibilitati cu destinatie speciala(ct.550/analitic distinct)	11	9,721,012	2,247,865	2,195,878	9,772,999

530101		745,263	20,916	195,878	570,301
500213		8,948,986	226,922	0	9,175,908
5076		26,763	2,000,027	2,000,000	26,790
Total		9,721,012	2,247,865	2,195,878	9,772,999



[Handwritten signature]

VENITURILE SI CHELTUIELILE BUGETELOR
LOCALE PE UNITATI ADMINISTRATIV TERITORIALE

31.12.2022

- lei -

Denumire Indicatori	Cod Indicator	Nr. rand	Prevederi Anuale	Realizat
A	B	C	1	2
TOTAL JUDET GALATI		0		
III.MUNICIPII	000102	24057		
VENITURI TOTAL			970.411.150	742.292.758
Venituri proprii	4990	24058	609.427.410	498.257.014
1.Venituri curente, din care:	000202	24059	709.051.650	597.138.182
a) Cote si sume defalcate din impozitul pe venit	0402	24060		
-cote defalcate din impozitul pe venit	040201	24061	308.568.560	308.567.552
b) Sume defalcate din taxa pe valoarea adaugata	1102	24063	292.162.000	292.161.354
-sume defalcate din taxa pe valoarea adaugata pentru finantarea cheltuielilor descentralizate la nivelul comunelor, oraselor,municipiilor si sectoarelor Municipiului Bucuresti	110202	24065	104.979.870	104.660.332
-sume defalcate din taxa pe valoarea adaugata pentru echilibrarea bugetelor locale	110206	24068		
-Sume defalcate din taxa pe valoarea adaugata pentru finantarea invatamantului particular sau confesional acreditat	110209	240691	92.663.000	92.593.063
c) Transferuri voluntare, altele decat subventiile	3702	24070		
-donatii si sponsorizari	370201	24071	67.370	67.370
2. Venituri din capital	390002	24073	67.370	67.370
4. Subventii de la alte nivele ale administratiei publice	420002	24078	5.423.000	5.846.534
-subventii de la bugetul de stat	4202	24079	63.058.500	35.324.187
-subventii de la alte administratii	4302	24080	62.958.500	35.224.187
Sume primite de la UE/alti donatori in contul platilor efectuate si prefinantari aferente cadrului financiar 2014-2020	4802	240802	100.000	100.000
CHELTUIELI TOTAL	5002	24081	192.878.000	103.983.855
Deficit	9902	24083	980.106.150	743.109.912
EXCEDENT TOTAL CUMULAT (an curent si anii precedenti) din care:		24084	-9.695.000	-817.154
CORELATII	000102	24112		8.878.037
VENITURI TOTAL			970.411.150	742.292.758
Venituri proprii	4990	24113	609.427.410	498.257.014
1.Venituri curente, din care:	000202	24114	709.051.650	597.138.182
a) Cote si sume defalcate din impozitul pe venit	0402	24115		
-cote defalcate din impozitul pe venit	040201	24116	308.568.560	308.567.552
			292.162.000	292.161.354


**VENITURILE SI CHELTUIELILE BUGETELOR
LOCALE PE UNITATI ADMINISTRATIV TERITORIALE**

31.12.2022

- lei -

Denumire Indicatori	Cod Indicator	Nr. rand	Prevederi Anuale	Realizat
A	B	C	1	2
b) Sume defalcate din taxa pe valoarea adaugata	1102	24118		
adaugata			104.979.870	104.660.332
-sume defalcate din taxa pe valoarea adaugata pentru finantarea cheltuielilor descentralizate la nivelul comunelor, oraselor, municipiilor si sectoarelor Municipiului Bucuresti	110202	24120		
			92.663.000	92.593.063
-sume defalcate din taxa pe valoarea adaugata pentru echilibrarea bugetelor locale	110206	24123		
			7.620.870	7.522.940
-Sume defalcate din taxa pe valoarea adaugata pentru finantarea invatamantului particular sau confesional acreditat	110209	241241		
			4.696.000	4.544.329
c) Transferuri voluntare, altele decat subventiile	3702	24125	67.370	67.370
-donatii si sponsorizari	370201	24126	67.370	67.370
2. Venituri din capital	390002	24128	5.423.000	5.846.534
4. Subventii de la alte nivele ale administratiei publice	420002	24133		
			63.058.500	35.324.187
-subventii de la bugetul de stat	4202	24134	62.958.500	35.224.187
-subventii de la alte administratii	4302	24135	100.000	100.000
Sume primite de la UE/alti donatori in contul platilor efectuate si prefinantari aferente cadrului financiar 2014-2020	4802	241352		
			192.878.000	103.983.855
CHELTUIELI TOTAL	5002	24136	980.106.150	743.109.912
Deficit	9902	24138	-9.695.000	-817.154
EXCEDENT TOTAL CUMULAT (an curent si anii precedenti) din care:		24139		8.878.037

Conducatorul institutiei



Conducatorul compartimentului financiar-contabil

Situatia platilor efectuate si a sumelor declarate pentru cota-parte aferenta cheltuielilor finantate din FEN postaderare


31.12.2022

Pag.: 1 - lei-

Cod indicator	Denumirea programului cu finantare UE	din care:		Sume in curs de rambursare aferente cheltuielilor efectuate in anul curent	Sume in curs de rambursare solicitate la rambursare in anul curent	Sume rambursate aferente cheltuielilor efectuate in anul curent	Sume rambursate in anul curent efectuate in anii anteriori	Sume neautorizate de autoritatile de management aferente cheltuielilor efectuate in anul curent	Sume neautorizate de management aferente cheltuielilor efectuate in anii anteriori	Prestantare dedusa din sumele solicitate la rambursare aferente cheltuielilor efectuate in anii anteriori	Prestantare dedusa din sumele solicitate la rambursare aferente cheltuielilor efectuate in anii anteriori	Sume rezultate din nereguli deduse din sumele solicitate la rambursare aferente cheltuielilor efectuate in anii anteriori	Sume rezultate din nereguli deduse din sumele solicitate la rambursare aferente cheltuielilor efectuate in anii anteriori	din care: Sume rezultate din nereguli deduse din sumele solicitate la rambursare aferente cheltuielilor efectuate in anul curent		
		Plati efectuate de la titlul 56 si 58 (alinea(2))	Plati efectuate pentru cota-parte FEN													
		01	02	03	04	05	06	07	08	09	10	11	12	13	14	15
10032	Programa de Fondul European de Dezvoltare Regionala (FEDR) (5801)	132.947.743	93.725.346	13.954.157	1.901.182	79.771.189	4.193.235			9.520.948						
10033	Programa din Fondul Social European (FSE) (5802)	3.661.326	3.233.516	1.658.951		1.394.565				272.441						
10038	Programa Instrumentul European de Vecinatate (ENI) (5812)	454.704	394.250	116.483		277.767										
10099	Total	137.043.773	97.373.112	15.729.591	1.901.182	81.643.521	4.193.235			9.793.389						

Conducatorul institutiei

Conducatorul compartimentului financiar-contabil



Situatia platilor efectuate si a sumelor declarate pentru cota-parte aferenta cheltuielilor finantate din FEN postaderare

31.12.2022

Pag.: 1 - lei -

Cod indicator	Denumirea programului cu finantare UE	din care:		Sume in curs de rambursare solicitate la rambursare in anul curent	Sume in curs de rambursare solicitate la rambursare in anul curent	Sume rambursate in anul curent	Sume neautorizate de autoritatile de management aferente cheltuielilor efectuate in anul curent	Sume neautorizate de autoritatile de management aferente cheltuielilor efectuate in anii anteriori	Prestantare dedusa din sumele solicitate la rambursare aferenta cheltuielilor efectuate in anii anteriori	Prestantare dedusa din sumele solicitate la rambursare aferente cheltuielilor efectuate in anii anteriori	Sume rezultate din nereguli deduse din sumele solicitate la rambursare aferente cheltuielilor efectuate in anii anteriori	Sume rezultate din nereguli deduse din sumele solicitate la rambursare aferente cheltuielilor efectuate in anii anteriori	din care: Sume rezultate din nereguli deduse din sumele solicitate la rambursare aferente cheltuielilor efectuate in anul curent			
		Plati efectuate de la titlul 56 si 58	Plati efectuate pentru cota-parte FEN (alinea(2))													
		01	02	03	04	05	06	07	08	09	10	11	12	13	14	15
14052	A Programa de Fondul European de Dezvoltare Regionala (FEDR) (5801)	52.938.995	4.960.514	4.960.514												
14099	Total	52.938.995	4.960.514	4.960.514												

Conducatorul institutiei

Conducatorul compartimentului financiar-contabil



Situatia platilor efectuate si a sumelor declarate pentru cota-parte aferenta cheltuielilor finantate din FEN postaderare

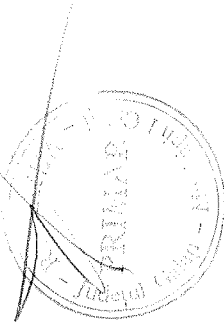
31.12.2022

Pag.: 1 - lei -

Cod indicator	Denumirea programului cu finantare UE	din care:		Sume in curs de rambursare aferente cheltuielilor efectuate in anul curent	Sume in curs de rambursare solicitate la rambursare curent	Sume rambursate aferente cheltuielilor efectuate in anul curent	Sume rambursate in anul curent	Sume neautorizate de autoritatile de management aferente cheltuielilor efectuate in anul curent	Sume neautorizate de autoritatile de management aferente cheltuielilor efectuate in anii anteriori	Prestantare dedusa din sumele solicitate la rambursare aferente cheltuielilor efectuate in anii anteriori	Prestantare dedusa din sumele solicitate la rambursare aferente cheltuielilor efectuate in anii anteriori	Sume rezultate din nereguli aferente cheltuielilor efectuate in anii anteriori	Sume rezultate din nereguli deduse din sumele solicitate la rambursare aferente cheltuielilor efectuate in anii anteriori			
		Plati efectuate de la titlul 56 si 58	Plati efectuate pentru cota-parte FEN (alinea02)													
		01	02	03	04	05	06	07	08	09	10	11	12	13	14	15
15032	Programa de Fondul European de Dezvoltare Regionala (FEDR) (5801)	8.598.454	8.593.449	42.103		8.551.346										
15099	Total	8.598.454	8.593.449	42.103		8.551.346	197.693			197.693						

Conducatorul institutiei

Conducatorul compartimentului financiar-contabil



Handwritten signature or mark.


Situatia platilor efectuate
din fonduri externe nerambursabile postaderare (titlul 56, titlul 58 si titlul 60) la data de
31.12.2022

Pag.: I - lei-

Denumirea indicatorilor	Cod rand	Pag.: I - lei-									
		01	02	03	04	05	06	07	08	09	10
		Buget de stat (s 01-stat)	Buget local (s 02-local)	Bugetul asigurarilor sociale de stat (s 03-bass)	Bugetul asigurarilor pentru somaj (s 04-somaj)	Bugetul fondului national unic de asigurari sociale de sanatate (s05-sanatate)	Bugetul institutiilor publice si activitatilor finantate integral sau partial din venituri proprii (s10-local)	Bugetul fondurilor externe nerambursabile (s08-stat+asigurari+local)	Bugetul creditelor externe (s06-stat+local)	Bugetul creditelor interne (s07-stat+local)	Bugetul institutiilor publice si activitatilor finantate integral sau partial din venituri proprii (s20-stat+asigurari+autonome)
TOTAL JUDET GALATI	0										
Total plati (titlul VIII cod56+ titlul X cod58) (rd.2+rd.11)	56001		137.043.773				8.598.454			52.938.995	
Total plati (titlul X cod58) (rd.12 la rd.19)	56011										
Cheltuieli de personal (titlul I)	56012		137.043.773				8.598.454			52.938.995	
Bunuri si servicii (titlul II)	56013		3.245.623				34.087				
Alte cheltuieli (titlul XI)	56018		5.953.356				92.869				
Active re-financiare (titlul XV)	56019		23.000				8.471.498			52.938.995	
			127.821.794								

Conducatorul institutiei

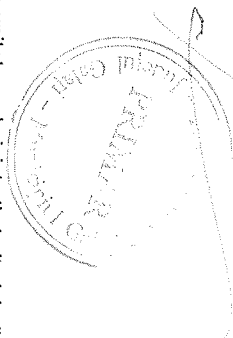
Conducatorul compartimentului financiar-contabil



Nr. Crt.	Cod unic de identificare	Cod CAEN al activitatii principale a operatorului economic	Denumirea operatorului Economic	Tip operator (SRL, SA,ASO, RA)	Capitalul social al operatorului economic (lei)	Unitatea Administrativ teritoriala este actionara		Valoarea actiunilor/partilor sociale din capitalul social al operatorului economic, detinute de catre unitatea administrativ teritoriala (lei)		Pondere in Capitalul social al operatorului economic (%) 11 = 9 / 6 11 = 10 / 6
						Direct	Indirect	Direct	Indirect	
1	5796752	5210	ADMINISTRAREA ZONEI LIBERE GALATI	RA	156.046.362,00	Direct		2.581.879,00		1,655
2	23765096	9499	ASOCIATIA DE DEZVOLTARE INTERCOMUNITARA	ASO	63.000,00	Direct		5.000,00		7,937
3	17590372	9111	ASOCIATIA TEHNOPOI GALATI	ASO	1.000,00	Direct		200,00		20,000
4	21760978	9133	FUNDATIA CULTURALA NICOLAE MANTU	ASO	40.000,00	Direct		40.000,00		100,000
5	33641311	9499	FUNDATIA SPORTUL GALATEAN	ASO	85.000,00	Direct		85.000,00		100,000
6	10843605	6820	S.C. ADMINISTRATIA PIETELOR AGROALIMENTARE	S.A	6.417.031,00	Direct		6.417.031,00		100,000
7	16914128	3600	S.C. APA CANAL	S.A	41.888.728,00	Direct		41.538.728,00		99,164
8	10871486	3530	S.C. APATERM	S.A	1.603.662,00	Direct		1.603.662,00		100,000
9	30925017	3530	S.C. CALORGAL	S.A	10.330.925,00	Direct		10.330.925,00		100,000
10	14749814	8299	S.C. CONS MANAGEMENT PARC SOFT	SRL	310.000,00	Direct		155.000,00		50,000
11	27413181	8130	S.C. GOSPODARIRE URBANA	SRL	2.353.189,00	Direct		2.353.189,00		100,000
12	15339073	8299	S.C. INDUSTRIAL PARC	SRL	34.979.910,00	Direct		34.979.910,00		100,000
13	10890801	4931	S.C. TRANSURB	S.A	12.131.285,00	Direct		12.131.285,00		100,000
13 Operator(i) economic(i) la care UAT detine actiuni/parti sociale						Total valoare actiuni raportate la data: 31-12-2022:		112.221.809,00		

Conducatorul institutiei,

Conducatorul compartimentului financiar-contabilitate,



Nota:

Județul = cel din care face parte unitatea administrativ teritorială (UAT);

col 7 = UAT este acționar direct la operatorul economic(Op.Ec): situația în care o UAT deține în nume propriu acțiuni sau părți sociale la un Op.Ec

col 8 = UAT este acționar INDIRECT la Op.Ec: situația în care un Op.Ec, la care o UAT deține în nume propriu, integral sau majoritar, acțiuni sau părți sociale, este acționar sau deține părți sociale la un alt Op.Ec;

In municipiul București, autoritățile administrației publice locale de la nivelul sectoarelor raportează operatorii economici la care administrează/controlază acțiuni sau părți sociale, potrivit hotărârilor Consiliului General al Municipiului București;

col 4 = Operator economic: societate comercială la care o UAT deține acțiuni sau părți sociale; regii autonome în subordinea autorităților administrației publice locale.

A handwritten signature consisting of a stylized 'T' shape with a horizontal bar and a vertical line extending downwards.

Situatia activelor si datoriilor institutiilor publice
din administratia locala
31.12.2022


pag: 1 - lei -

COD	DENUMIRE INDICATORI	Sold la inceputul anului	Sold la sfarsitul perioadei
0	TOTAL JUDET GALATI		
18005	Disponibilitati in lei ale institutiilor publice locale si ale institutiilor publice de subordonare locala, la trezorerii (ct.5100000+5120101+5120501+5150101+5150103+5150500+5150600+5160101+5160301+5160302+5170101+5170301+5170302+5210100+5210300+5280000+5290201+5290301+5290400+5290901+5410101+5500101+ 5520000+5550101+5570101+5580101+5580201+5600101+5600300+5610101+5610300+5620101+5620300-7700000), din care:	32.938.973	40.049.089
18008	Total (in baze cash) (rd.04+05)	32.938.973	40.049.089
18010	Total (in baze accrual)(rd.08+09)	32.938.973	40.049.089
18022	Avansuri de trezorerie, acordate in lei (ct.5420100)	3.222	10.226
18032	Disponibilitati ale institutiilor publice locale si ale institutiilor de subordonare locala la institutiile de credit rezidente (ct.5110101+5110102+5120102+5120402+5120502+5150102+5150202+5160102+5160202+5170102+5170202+5290202+5290302+5290902+5500102+5550102+5550202+5570202+5580102+5580302+5600102+5600103+5610102+5610103+5620102+5620103), din care:	1.201.579	1.540.098
18036	Total (in baze cash) (rd.32+35)	1.240.562	1.028.993
18038	Total (in baze accrual) (rd.36+37)	1.240.562	1.028.993
18051	Disponibilitati ale institutiilor publice aflate la alti rezidenti (terti) (ct.4610109+4610209+2670108+2670208)	2.308.336	2.932.609
18052	Total (in baze cash) (rd.51)	2.308.336	2.932.609
18131	Actiuni necotate detinute de autoritatile locale la societati nefinanciare (ct.2600200-2960102)(S11)	90.629.511	72.021.631
18134	Total (la valoarea contabila neta (la valoarea de intrare mai putin ajustarile cumulate pentru pierderea de valoare) (rd.131+132+133)	90.629.511	72.021.631
18141	Participatiile autoritatilor locale la alte societati care nu sunt organizate pe actiuni (regii autonome,srl,comandita, etc.) (ct.2600300-2960103)		40.200.178
18142	Total (la valoarea de intrare mai putin ajustarile cumulate pentru pierderea de valoare) (rd.141)		40.200.178
18157	Creante comerciale necurente legale de livrari de bunuri si servicii de catre autoritatile locale sau de institutii subordonate acestora (ct.4110201+4110208+4130200+4610201-4910200-4960200) Total (rd.158+159+160+164) din care:	1.322.997	13.225.875
18159	- de la societati nefinanciare (S11),	1.322.997	13.225.875
18165	Creante comerciale curente legate de livrari de bunuri si servicii de catre autoritatile locale sau de institutii subordonate acestora(ct.2320000+2340000+4090101+4090102+4110101+4110108+4130100+4180000+4610101-4910100-4960100) Total(rd.166+167+168+172)din care de la:	48.387.461	54.536.787
18166	-de la gospodariile populatie (S14)	9.465.977	5.662.483
18167	-de la societati nefinanciare (S11)	34.575.482	43.580.602
18168	-de la institutiile publice, din care: (rd.169+170+171)	4.346.002	5.293.702
18171	-Fonduri de securitate sociala(S1314)	4.346.002	5.293.702
181711	-din care: creantele unitatilor sanitare cu paturi fata de Casele de Sanatate	4.346.002	5.293.702
18176	1.Creante ale bugetului local (ct.4640000-4970000). Total (rd.177+178+179+183), din care:	186.340.579	180.847.103
18177	- de la gospodariile populatie (S14)	77.189.807	72.520.306
18178	- de la societati nefinanciare (S11)	109.150.772	108.326.797
18185	Total creante (rd.176+184)	186.340.579	180.847.103
18191	Sume de primit de la Autoritatea de Certificare / Autoritatile de Management /		

COD	DENUMIRE INDICATORI	Sold la inceputul anului	Sold la sfarsitul perioadei
	Agentiile de Plati - FONDURI EXTERNE NERAMBURSABILE POSTADERARE (ct.4580301)	27.760.056	4.897.475
18192	Sume de primit de la Autoritatea de Certificare / Autoritatile de Management / Agentiile de Plati - FONDURI DE LA BUGET (ct.4580302)	20.429.315	215.148
18194	Sume de primit de la Comisia Europeana/alti donatori reprezentand venituri ale bugetului general consolidat-FONDURI EXTERNE NERAMBURSABILE POSTADERARE(ct.4500504+4500505). Total, din care:(rd.195+196)	49.850.066	22.633.390
18195	Sume de primit de la Comisia Europeana/alti donatori-reprezentand venituri ale bugetului consolidat- buget local - FONDURI EXTERNE NERAMBURSABILE POSTADERARE (ct.4500504)	49.850.066	22.591.287
18196	Sume de primit de la Comisia Europeana/alti donatori reprezentand venituri ale bugetului general consolidat - institutiile publice finantate din venituri proprii/venituri proprii si subventii - FONDURI EXTERNE NERAMBURSABILE POSTADERARE (ct.4500505)		42.103
18203	1.Sume datorate tertilor reprezentand garantii si cautiuni aflate in conturile institutiilor publice (ct.4280101+4280201+4620101+4620109).Total (rd.204+205+206), din care:	6.349.672	9.941.246
18204	- salariatilor (gospodariile populatiei)(S143)	794.493	923.710
18205	- societati nefinanciare (S11)	5.555.179	9.017.536
18286	Credite pe termen lung primite (contractate, garantate, asimilate,etc) de institutiile publice locale (ct.1620200+1630200+1670201+1670202+1670203+1670209).Total (rd.287+288+289+289.1) din care acordate de:	488.697.796	537.536.609
18287	- Societati care accepta depozite, exclusiv banca centrala (S122)	488.697.796	537.536.609
18290	Total (in baze cash)(rd.286)	488.697.796	537.536.609
18312	Datorii comerciale necurente legale de livrari de bunuri si servicii (ct.4010200+4030200+4040200+4050200+4620201). Total (rd.313+314+318+319), din care catre:	4.054	5.766
18313	- Societati nefinanciare(S11)	4.054	5.766
18320	Datorii comerciale curente legate de livrari de bunuri si servicii (ct.4010100+4030100+ 4040100+4050100+4080000+4190000+4620101). Total (rd.321+322+326+327) din care catre:	86.248.061	114.044.098
18321	-Societati nefinanciare (S11)	86.248.061	114.044.098
18331	Datoriile institutiilor publice din administratia locala catre bugete (ct.4310100+4310200+4310300+4310400+4310500+4310600+4310700+4370100+4370200+4370300+4420300+4420801+4440000+4460100+4460200+4480100)	39.368.535	59.035.289
18332	Salariile angajatilor (ct.4210000+4230000+4260000+4270100+4270300+4280101)	17.513.092	19.955.304
18333	Alte drepturi cuvenite altor categorii de persoane (ct.4260000+4270200+4270300+4290000+4380000)	3.353.388	4.607.136
18335	Total (rd.331+332+333+334)	60.235.015	83.597.729
18341	Avansuri primite de la Autoritatile de Certificare / Autoritatile de Management / Agentiile de Plati - FONDURI EXTERNE NERAMBURSABILE POSTADERARE SI FONDURI DE LA BUGET(ct.4580501+4580502)	136.286.091	51.272.576
183421	Provizioane necurente (ct.1510201+1510202+1510203+1510204+1510208), din care:	8.904.939	2.694.615
183422	Provizioane necurente,constituite conform OMFP416/2013 reprezentand arierate in litigiu (din soldul ct.1510201)		1.567.375
183423	Provizioane necurente reprezentand drepturi de natura salariala stabilite in favoarea		

COD	DENUMIRE INDICATORI	Sold la inceputul anului	Sold la sfarsitul perioadei
18343	personalului din sectorul bugetar prin titluri devenite executorii (din soldul ct.1510203)	8.904.939	1.127.240
18343	Provizioane curente (ct.1510101+1510102+1510103+1510104+1510108), din care:		15.856.541
183431	Provizioane curente, constituite conform OMFP416/2013 reprezentand arierate in litigiu (din soldul ct.1510101)		27.678
183432	Provizioane curente reprezentand drepturi de natura salariala stabilite in favoarea personalului din sectorul bugetar prin titluri devenite executorii (din soldul ct.1510103)		15.828.863

Conducatorul institutiei

Conducatorul compartimentului
financiar- contabil


**Situatia modificarilor in structura
activelor nete/capitalurilor
31.12.2022**

Anexa 34

pag.: 1 -lei-

Denumirea elementului de capital	Cod	Sold la inceputul anului	Cresteri	Reduceri	Sold la sfarsitul anului
A	B	1	2	3	4
TOTAL JUDET GALATI	0				
Fondul bunurilor care alcatuiesc proprietatea privata a institutiei publice (ct.1020102)	250031		1.580.365		1.580.365
Fondul bunurilor care alcatuiesc domeniul public al unitatilor administrativ- teritoriale (ct.1030000)	25004	5.652.532.908	354.985.144	98.725.586	5.908.792.466
Fondul bunurilor care alcatuiesc domeniul privat al unitatilor administrativ- teritoriale (ct.1040101)	25005	119.653.565	50.054.514	20.658.403	149.049.676
Rezerve din reevaluare (ct.1050100+1050200+ 1050300+1050400+1050500)	25006	196.069.876	52.439.590	42.202.691	206.306.775
Rezultatul reportat (ct.1170000 - sold creditor)	25017	263.411.019	445.671.564	296.643.451	412.439.132
Rezultatul patrimonial al exercitiului (ct.1210000 - sold creditor)	25019	69.658.532		69.658.532	
Rezultatul patrimonial al exercitiului (ct.1210000 - sold debitor)	25020		1.476.629.914	1.406.163.571	70.466.343
Total capitaluri proprii(rd.01 la 17 - rd.18+rd.19-rd.20)	25021	6.301.325.900			6.607.702.071

Conducatorul institutiei



*Conducatorul Corpului de Control
Financiar Local Galati*

SITUATIA ACTIVELOR FIXE AMORTIZABILE
31.12.2022

Anexa 35a

- lei -

DENUMIREA ACTIVELOR FIXE	Cod	Existenta la		SOLD LA INCEPUTUL ANULUI	CRESTERI								
		31.12.2022			TOTAL din care:	diferente din reevaluare	achizitii*)	transferuri/ primie cu titlu gratuit	donatii, sponsorizari	alte cazi			
		1	2								3	4=5+6+7+8+9	5
TOTAL JUDET GALATI	A	B	1	2	3	4=5+6+7+8+9	5	6	7	8	9		
Concesii, brevete, licente, marci comerciale, drepturi si active similare (ct.2050000)	003				1.439.200	348.767	174.383	100.366			73.999		
Alte active fixe necorporale(ct.2080100,2080200)	004				37.100.215	3.036.383	78.066	2.895.166	12.941	867	51.314		
TOTAL	005				38.539.415	3.387.150	252.449	2.995.532	12.941	867	125.313		
ACTIVE FIXE CORPORALE	007				659.991								
Amplasari la terenuri (ct.2110200)	008				325.143.429	95.587.895	77.167.636	3.712.537			14.707.722		
Construcții (ct.212) din care:	009												
- drumuri publice, exclusiv poduri, podete, pasarale si viaducte si tunele (ct.2120101)	016				325.143.429	26.315		26.315					
-alte active fixe incadrate in grupa constructiilor (ct.2120901), din care:	017				95.581.580	77.167.636	3.686.222				14.707.722		
- locuinte ANL	016				72.102.629								
Instalatii tehnice, mijloace de transport, animale si plantatii (ct.2130100,2130200, 2130300,2130400)	018				379.314.655	23.367.038	4.874.895	18.015.914		33.904	442.324		
Mobilier, aparatura birou, echipamente de protectie a valorilor umane si mate- riale si alte active fixe corporale (ct.2140000)	019				29.040.315	4.562.634	1.484.866	2.619.570		36.838	421.380		
TOTAL	020				734.358.390	123.517.567	83.527.398	24.348.021		70.742	15.571.406		
TOTAL ACTIVE FIXE					772.897.805	126.904.717	83.779.947	27.343.801	12.941	71.699	15.696.719		

DENUMIREA ACTIVELOR FIXE	Cod	REDUCERI										SOLD LA ANULUI		Ajustari de valoare (amortizari si ajustari pentru depreciere)					Valoarea contabila neta din care:			
		TOTAL din care:	Diferente din reevaluare**)	Eliminare amortizare***)	dezmembrari si cassari	transferuri cu titlu gratuit	vanzari	alte cai	17-3+4-10	18	19	20	Sold la inceputul anului	Cresteri	Reduceri	Sold la sfarsitul anului	Domeniul privat al statului	Domeniul privat al UAT	Proprietatea privata a institutiei publice			
A	B	10=1+12+13+14+15+16	11	12	13	14	15	16	17-3+4-10	18	19	20	21=18+19-20	22=17-21-23-24	23=17-21-22-24	24=17-21-22-28						
TOTAL JUDET GALATI																						
Concesioni, brevete, licente, marci comerciale, drepturi si active similare (ct:2050000)	00	476.941	340.724	5.042	46.020			85.155	1.311.026	1.249.191	134.873	134.873	1.114.318	48.418	148.290							
Alte active fixe	00	118.450	74.083	3.198				41.169	40.020.148	24.620.767	3.784.058	28.413.825	11.333.194	273.129								
TOTAL	00	595.391	414.807	8.340	46.020			126.324	41.331.174	25.878.958	134.873	29.528.149	11.381.612	421.419								
ACTIVE FIXE CORPORALE																						
Amenajari la terenuri (ct:2110200)	00								859.991	698.378	117.363	581.015	149.461.382	17.828.715								
Constructii (ct:212) din care: - drumuri publice, exclusiv si vechi si tunele (ct:2120101)	00								420.731.324	263.660.294	16.227.729	233.441.227	149.449.580	17.828.715								
alte active fixe incadrate in grupa (ct:2120901), din care: - locuinte ANL	01								26.315	15.009.917	14.513	14.513	57.092.712									
Instalatii tehnice mijloace de transport, armate si pliantii (ct:2130100, 2130200, 2130300, 2130400)	01	86.556.893	74.133.333	136.012	1.640.888			76.806.163	316.124.800	134.115.473	17.327.834	128.884	151.314.423	151.620.143	13.190.234							
Mobilier, aparatura birou, echipamente de protectie a valorilor umane si materiale si alte active fixe corporale (ct:2140000)	01	3.418.040	2.122.033	10.907	426.537			855.541	30.184.909	17.798.857	3.636.971	96.023	21.339.805	5.538.016	3.307.088							
TOTAL	01	89.974.933	9.535.368	146.919	2.067.445			777.663.704	767.901.024	416.275.002	26.973.467	16.569.999	426.676.470	306.619.541	34.605.013							
TOTAL ACTIVE FIXE	02	90.570.324	9.950.175	155.159	2.113.465			777.790.028	809.232.198	442.151.960	30.757.325	16.704.872	456.204.613	318.001.153	35.026.422							




Conducatorul institutiei

Conducatorul compartimentului financiar-contrabil

[Handwritten signature]

DENUMIREA ACTIVELOR FIXE	Cod	REDUCERI					SOLID LA ANULUI	Valoarea aferenta activelor fixe								
		TOTAL din care:	Reevaluare	dezmembrari	transferuri/	vanzari		altele cail	Fondul activelor fixe necorporale ct.1000000+ 1000101+ 1000201+ 1000202+ 1000301+ 1000401+ 1000402	Domeniul public al statului ct. 1010000	Domeniul privat al statului ct.1020101	Proprietatea privata a institutiilor publice ct.1020102	Domeniul public al U.A.T. ct.1030000	Domeniul privat al U.A.T. ct.1040101	Proprietatea privata a institutiilor administrative locale ct.1040102	
TOTAL JUDEȚUL GALATI	A	B	11=12+13+ 14+15+16	12	13	14	15	16	17=4+5-11 17=18+19+20+21+ 22+23+24	18	19	20	21	22	23	24
ACTIVE FIXE CORPORALE																
Amplasari la terenuri (ct.2110200)		006	6.603.869	1.930.130		6.603.869			13.696.796					13.696.796		
Terenuri (ct.2110100)		007	57.276.812	388.372.157		22.886.734		32.459.948	2.113.834.195					1.969.613.623	144.220.572	
Construcții (ct.212) din care:		008	455.001.941		1.197	381.677		66.246.910	3.526.530.803					3.526.530.803		
- drumuri publice exclusiv		009	362.509	208.934				153.575	480.479.123					480.479.123		
- si viaducte si tunele (ct.2120101)		011							1.785.070					1.785.070		
- infrastructura pentru transport feroviar		012							95.244.895					95.244.895		
- poduri, podete, pasarele, viaducte si		016							95.244.895					95.244.895		
transporturi feroviare si rutiere, viaducte		017							2.949.021.715					2.949.021.715		
alte active fixe incadrate in grupa constructii		018							368.753.495					368.753.495		
(ct.2120901)		019	454.639.432	388.163.223	1.197	381.677		66.093.335	2.949.021.715					2.949.021.715		
Instalatii tehnice, mijloace de transport,		020							1.580.365					1.580.365		
animale si plantatii (ct.2130100+2130200+ 2130300+2130400)		021							362.344.026					362.344.026	4.829.104	
Mobilier, aparatura birou, echipamente		022							36.807.218					36.807.218		
de protectie a valorilor umane si mate-									1.580.365					1.580.365		
riale si altele active fixe corporale									5.908.792.466					5.908.792.466		
(ct.2140000)			6.617	6.617					149.049.676					149.049.676		
Active fixe corporale in curs de ex-			194.529.443	390.308.904	1.197	29.872.280		295.226.301	6.525.906.175					6.525.906.175		
cutie (ct.2310000)			713.418.682	390.308.904	1.197	29.872.280		295.226.301	6.525.906.175					6.525.906.175		
TOTAL			194.529.443	390.308.904	1.197	29.872.280		295.226.301	6.525.906.175					6.525.906.175		
TOTAL ACTIVE FIXE			713.418.682	390.308.904	1.197	29.872.280		295.226.301	6.525.906.175					6.525.906.175		

Conducatorul institutiei:


Conducatorul departamentului
 financiar- contabil:





I. PLATI RESTANTE
31.12.2022

pag. 1 - lei -

DENUMIRE INDICATORI	COD	Sold la inceputul anului	Sold la finele perioadei	
			TOTAL	Din care: afereant sumelor angajate cu prevederi bugetare
TOTAL JUDET GALATI	0			
PLATI RESTANTE-TOTAL (rd.150+300) din care:	40001	18.826.104	63.256.470	63.256.470
-sub 30 de zile(rd.151+301)	40002	8.497.221	20.087.463	20.087.463
- peste 30 de zile (rd.152+302)	40003	10.328.883	43.169.007	43.169.007
PLATI RESTANTE - TOTAL SECTIUNEA DE FUNCTIONARE	40150			
(rd.160+170+240+250+270+280+290) din care:		13.293.256	24.332.593	24.332.593
- sub 30 de zile(rd.161+171+241+251+271+281+291)	40151	8.169.776	11.986.200	11.986.200
- peste 30 de zile (rd.162+172+242+252+272+282+292)	40152	5.123.480	12.346.393	12.346.393
Plati restante catre furnizori,creditori din operatii comerciale	40160			
(ct.4010100,ct.4030100,ct.4620101,ct.4620109)				
(rd.161+162+163+165+166) din care:		13.125.489	24.332.593	24.332.593
-sub 30 de zile	40161	8.002.009	11.986.200	11.986.200
- peste 30 de zile	40162	5.123.480	12.346.393	12.346.393
Plati restante fata de bugetul general consolidat	40170			
(rd.171+172+173+174+175)(ct.4310100+4310200+				
4310300+4310400+4310500+4310600+4310700+				
4370100+4370200+4370300+4420300+4440000+				
4460100+4460200+4480100),din care:		167.767		
-sub 30 de zile	40171	167.767		
PLATI RESTANTE-TOTAL SECTIUNEA DEZVOLTARE	40300			
(rd.310+320+330), din care:		5.532.848	38.923.877	38.923.877
- sub 30 de zile(rd.311+321+331)	40301	327.445	8.101.263	8.101.263
- peste 30 de zile (rd.312+322+332)	40302	5.205.403	30.822.614	30.822.614
Plati restante catre furnizori,creditori din operatii comerciale	40310			
(ct.4040100,ct.4050100,ct.4620101,ct.4620103,ct.4620109)				
(rd.311+312+313+315+316),din care:		5.532.848	38.923.877	38.923.877
- sub 30 de zile	40311	327.445	8.101.263	8.101.263
- peste 30 de zile	40312	5.205.403	30.822.614	30.822.614

Conducatorul institutiei



Conducatorul compartimentului
financiar contabil


I. PLATI RESTANTE
-bugete locale-
31.12.2022

pag. 2 - lei -

DENUMIRE INDICATORI	COD	Sold la inceputul anului	Sold la finele perioadei	
			TOTAL	Din care: aferent sumelor angajate cu prevederi bugetare
TOTAL JUDET GALATI	0			
PLATI RESTANTE-TOTAL (rd.150+300) din care:	42001	18.451.790	62.721.951	62.721.951
-sub 30 de zile(rd.151+301)	42002	8.135.105	19.585.933	19.585.933
- peste 30 de zile (rd.152+302)	42003	10.316.685	43.136.018	43.136.018
PLATI RESTANTE - TOTAL SECTIUNEA DE FUNCTIONARE (rd.160+170+240+250+270+280+290) din care:	42150			
- sub 30 de zile(rd.161+171+241+251+271+281+291)	42151	12.933.842	23.806.404	23.806.404
- peste 30 de zile (rd.162+172+242+252+272+282+292)	42152	7.822.560	11.493.000	11.493.000
Plati restante catre furnizori,creditori din operatii comerciale (ct.4010100,ct.4030100,ct.4620101,ct.4620109)	42160	5.111.282	12.313.404	12.313.404
(rd.161+162+163+165+166) din care:		12.933.842	23.806.404	23.806.404
-sub 30 de zile	42161	7.822.560	11.493.000	11.493.000
- peste 30 de zile	42162	5.111.282	12.313.404	12.313.404
PLATI RESTANTE-TOTAL SECTIUNEA DEZVOLTARE (rd.310+320+330), din care:	42300			
- sub 30 de zile(rd.311+321+331)	42301	5.517.948	38.915.547	38.915.547
- peste 30 de zile (rd.312+322+332)	42302	312.545	8.092.933	8.092.933
Plati restante catre furnizori,creditori din operatii comerciale (ct.4040100,ct.4050100,ct.4620101,ct.4620103,ct.4620109)	42310	5.205.403	30.822.614	30.822.614
(rd.311+312+313+315+316),din care:		5.517.948	38.915.547	38.915.547
- sub 30 de zile	42311	312.545	8.092.933	8.092.933
- peste 30 de zile	42312	5.205.403	30.822.614	30.822.614

Conducatorul institutiei

Conducatorul compartimentului
financiar contabil




I. PLATI RESTANTE
-institutii publice finantate partial din venituri proprii-
31.12.2022

pag. 3 - lei -

DENUMIRE INDICATORI	COD	Sold la inceputul anului	Sold la finele perioadei	
			TOTAL	Din care: aferent sumelor angajate cu prevederi bugetare
TOTAL JUDET GALATI	0			
PLATI RESTANTE-TOTAL (rd.150+300) din care:	53001	374.314	534.519	534.519
-sub 30 de zile(rd.151+301)	53002	362.116	501.530	501.530
- peste 30 de zile (rd.152+302)	53003	12.198	32.989	32.989
PLATI RESTANTE - TOTAL SECTIUNEA DE FUNCTIONARE (rd.160+170+240+250+270+280+290) din care:	53150	359.414	526.189	526.189
- sub 30 de zile(rd.161+171+241+251+271+281+291)	53151	347.216	493.200	493.200
- peste 30 de zile (rd.162+172+242+252+272+282+292)	53152	12.198	32.989	32.989
Plati restante catre furnizori,creditori din operatii comerciale (ct.4010100,ct.4030100,ct.4620101,ct.4620109) (rd.161+162+163+165+166) din care:	53160	191.647	526.189	526.189
-sub 30 de zile	53161	179.449	493.200	493.200
- peste 30 de zile	53162	12.198	32.989	32.989
Plati restante fata de bugetul general consolidat (rd.171+172+173+174+175)(ct.4310100+4310200+4310300+4310400+4310500+4310600+4310700+4370100+4370200+4370300+4420300+4440000+4460100+4460200+4480100),din care:	53170	167.767		
-sub 30 de zile	53171	167.767		
PLATI RESTANTE-TOTAL SECTIUNEA DEZVOLTARE (rd.310+320+330), din care:	53300	14.900	8.330	8.330
- sub 30 de zile(rd.311+321+331)	53301	14.900	8.330	8.330
Plati restante catre furnizori,creditori din operatii comerciale (ct.4040100,ct.4050100,ct.4620101,ct.4620103,ct.4620109) (rd.311+312+313+315+316),din care:	53310	14.900	8.330	8.330
- sub 30 de zile	53311	14.900	8.330	8.330

Conducatorul institutiei

Conducatorul compartimentului
financiar contabil



TOTAL JUDET GALATI

II. Sinteza platilor restante si arieratelor
31.12.2022

Pag.: 1

Nr rd	Explicatie	Plati restante		Plati restante aferente programelor nationale		Plati restante aferente fondurilor externe nerambursabile postaderare****)		Plati restante aferente fondurilor externe nerambursabile preaderare (sursa08/D)	
		total**)	din care arierate***)	total	din care arierate	total	din care arierate	total	din care arierate
0		1	1.1	2	2.1	3	3.1	4	4.1
1	Sold la finele lunii precedente	51.630.405				7.481.300			
2	Sold la finele perioadei	63.256.470				7.879.786			

Conducatorul institutiei

Conducatorul compartimentului
financiar contabil




[Handwritten signature]

II. Sinteza platilor restante si arieratelor
-bugete locale-
31.12.2022

Pag.: 2

Nr rd	Explicatie	Plati restante		Plati restante aferente programelor nationale		Plati restante aferente fondurilor externe nerambursabile postaderare****)		Plati restante aferente fondurilor externe nerambursabile preaderare (sursa08/D)	
		total**)	din care arierate***)	total	din care arierate	total	din care arierate	total	din care arierate
	0	1	1.1	2	2.1	3	3.1	4	4.1
1	Sold la finele lunii precedente	50.169.417				7.481.300			
2	Sold la finele perioadei	62.721.951				7.879.786			

Conducatorul institutiei


Conducatorul compartimentului
financiar contabil

II. Sinteza platilor restante si arieratelor
-institutiilor publice finantate integral venituri proprii-
31.12.2022

Pag.: 3

Nr rd	Explicatie	Plati restante		Plati restante aferente programelor nationale		Plati restante aferente fondurilor externe nerambursabile postaderare****)		Plati restante aferente fondurilor externe nerambursabile preaderare (sursa08/D)	
		total**)	din care arierate**)	total	din care arierate	total	din care arierate	total	din care arierate
0		1	1.1	2	2.1	3	3.1	4	4.1
1	Sold la finele lunii precedente	312.110							

Conducatorul institutiei

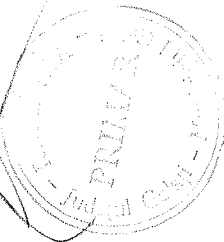
Conducatorul compartimentului
financiar contabil

II. Sinteza platilor restante si arieratelor
-institutiilor publice finantate partial venituri proprii-
31.12.2022

Pag.: 4

Nr rd	Explicatie	Plati restante		Plati restante aferente programelor nationale		Plati restante aferente fondurilor externe nerambursabile postaderare****)		Plati restante aferente fondurilor externe nerambursabile preaderare (sursa 08/D)	
		total**)	din care arierate***)	total	din care arierate	total	din care arierate	total	din care arierate
0			1.1		2.1		3.1		4.1
1	Sold la finele lunii precedente	1.148.878		2		3		4	
2	Sold la finele perioadei	534.519							

Conducatorul institutiei

Conducatorul compartimentului
financiar contabil

UNITATEA ADMINISTRATIV-TERRITORIALĂ

Anexa nr. 2
la normele metodologice ¹⁾
(Anexa 30b.1 la situatiile financiare)

SITUATIA CENTRALIZATA*)
a arieratelor bugetului general al unitatii administrativ teritoriale
la data de

Nr. rd.	Explicatie	Total arierate	FEN					Sume care fac obiectul art. 49 alin. (13 ²) din Legea nr. 273/2006
			Arierate aferente programelor nationale ale u.a.t. si institutiilor publice subordonate, cu exceptia celor finantate integral din venituri proprii	Arierate aferente fondurilor externe nerambursabile postaderare ale u.a.t. si institutiilor publice subordonate, cu exceptia celor finantate integral din venituri proprii	Arierate aferente fondurilor externe nerambursabile preaderare (sursa 08) ale u.a.t. si institutiilor publice subordonate, cu exceptia celor finantate integral din venituri proprii	Total arierate ale institutiilor publice finantate integral din venituri proprii	6=1-2-3-4-5	
0		1	2	3	4	5	6=1-2-3-4-5	
1	Sold la finele lunii precedente						0	
2	Sold la finele perioadei % diminuate arierate						0	
3	luna raportare **) (rd. 3 = 1- rd2/rd1)	x	x	x	x	x	#DIV/0!	

Col. 1 = col.1.1. din Anexa 30b, partea II, cod 40

Col. 2 = col.2.1 din Anexa 30b, partea II, cod 40 - col 2.1 din Anexa 30b, partea II, cod 51

Col. 3 = col.3.1 din Anexa 30b, partea II, cod 40 - col 3.1 din Anexa 30b, partea II, cod 51

Col. 4 = col.4.1 din Anexa 30b, partea II, cod 40 - col 4.1 din Anexa 30b, partea II, cod 51


Col. 5 = col.1.1. din Anexa 30b, partea II, cod 51

*) Se completeaza ca anexa pentru anexa 30b cod 40 - pentru total plati restante

**) Rd. 3 se completeaza pentru indeplinirea conditiei prevazute la art. 49 alin. (13²) din Legea nr. 273/2006 privind finantele publice locale, cu modificarile si completarile ulterioare. Procentul calculat la rd. 3 coloana 6 trebuie sa fie mai mare de 5%.

Conducătorul instituției,

Conducătorul compartimentului
financiar-contabil,



Capi- tol	Sub- capi- tol	Pa- ra- gra- ful	Gru- pa/ Titlu	Ar- ti- col	Ali- ne- at	Denumire indicator	Prevederi bugetare initiale	Prevederi bugetare definitive	Drepturi constatate		Incasari realizate	Stingeri pe alte cai decat incasari	Drepturi constatate de incasat	
									Total, din care:	din anii precedenti				
A						B	I	2	3=4+5	4	5	6	7	8=3-6-7
0502						CASTIGURI DIN CAPITAL			1.972	88	1.884	1.884		88
						ALTE IMPOZITE PE VENIT, PROFIT SI CASTIGURI DIN CAPITAL			1.972	88	1.884	1.884		88
0502	50					Alte impozite pe venit, profit si cistiguri din capital			1.972	88	1.884	1.884		88
0600	02					A2. IMPOZIT PE SALARII			10.589	10.589				10.589
0602						IMPOZIT PE SALARII - TOTAL			10.589	10.589				10.589
	02					Cote defalcate din impozitul pe salarii			10.589	10.589				10.589
0700						A3 IMPOZITE SI TAXE PE PROPRIETATE	86.327.000	129.642.850	177.416.851	91.618.133	85.798.718	81.258.899	9.265.094	86.892.858
0702						IMPOZITE SI TAXE PE PROPRIETATE	86.327.000	129.642.850	177.416.851	91.618.133	85.798.718	81.258.899	9.265.094	86.892.858
	01					Impozit si taxa pe cladiri	65.034.000	100.201.150	140.223.875	76.372.548	63.851.327	60.759.794	6.530.792	72.933.289
	01					Impozit pe cladiri de la persoane fizice	19.424.000	30.924.000	25.120.615	6.049.354	19.071.261	19.506.343	796.089	4.818.183
0702	01	02				Impozit si taxa pe cladiri de la persoane juridice	45.610.000	69.277.150	115.103.260	70.323.194	44.780.066	41.253.451	5.734.703	68.115.106
0702	02					Impozit si taxa pe teren	16.013.000	24.161.700	29.887.044	14.275.449	15.611.595	15.150.777	1.830.256	12.906.011
	01					Impozit pe terenuri de la persoane fizice	5.536.000	8.842.100	7.681.582	2.203.312	5.478.270	5.422.820	61.177	2.197.585
0702	02	02				Impozit si taxa pe teren de la persoane juridice	8.856.000	12.598.600	19.311.168	10.825.249	8.485.919	8.159.158	1.758.337	9.393.673
0702	02	03				Impozitul pe terenul extravilan + Restante anii anteriori din impozitul pe terenul agricol	1.621.000	2.721.000	2.894.294	1.246.888	1.647.406	1.568.799	10.742	1.314.753
0702	03					Taxe judiciare de timbru si alte taxe de timbru	5.280.000	5.280.000	7.296.090	960.294	6.335.796	5.348.328	904.046	1.043.716
0702	50					Alte impozite si taxe pe proprietate			9.842	9.842				9.842
1000	02					A4 IMPOZITE SI TAXE PE BUNURI SI SERVICII	123.853.000	167.909.870	158.664.790	25.021.861	133.642.929	131.171.772	1.742.974	25.750.044


Capi- tol	Sub- capi- tol	Pa- ra- graf	Pa- ra- gra- ful	Ar- ti- col	Ali- ne- at	Denumire indicator	Prevederi bugetare initiale	Prevederi bugetare definitive	Drepturi constatate			Incasari realizate	Stingeri pe alte cai decat incasari	Drepturi constatate de incasat
									Total, din care:	din anii precedenti	din anul curent			
A						B	1	2	3=4+5	4	5	6	7	8=3-6-7
1102	02					SUME DEFALCATE DIN TVA	95.760.000	104.979.870	104.731.108	104.731.108	104.660.332	70.776		
						Sume defalcate din taxa pe valoarea adaugata pentru finantarea cheltui- rilor descentralizate la nivelul comunelor, oraselor, municipiilor, sectoarelor si Municipiului Bucuresti	91.304.000	92.663.000	92.663.000	92.663.000	92.593.063	69.937		
						Sume defalcate din taxa pe valoarea adaugata pentru echilibrarea bugetelor locale		7.620.870	7.522.940	7.522.940	7.522.940			
						Sume defalcate din taxa pe valoarea adaugata pentru finantarea invatamantului particular si a confesional	4.456.000	4.696.000	4.545.168	4.545.168	4.544.329	839		
1202						ALTE IMPOZITE SI TAXE GENERALE PE BUNURI SI SERVICII	179.000	252.000	292.286	15.945	276.341	3.830		11.951
1202	07					Taxe hoteliere	179.000	252.000	292.286	15.945	276.341	3.830		11.951
1502						TAXE PE SERVICII SPECIFICE	66.000	130.000	183.819	23.099	160.720	29		24.419
						Impozit pe spectacole	66.000	130.000	183.819	23.099	160.720	29		24.419
1602						TAXE PE UTILIZAREA BUNURILOR, AUTORIZAREA UTILIZARII BUNURILOR SAU PE DESFASURAREA DE ACTIVITATI	27.848.000	62.548.000	53.457.577	24.982.817	28.474.760	1.668.339		25.713.674
						Impozit pe mijloacele de transport	23.611.000	47.911.000	48.226.226	24.374.662	23.851.564	1.589.219		25.166.874
						Impozit pe mijloacele de transport detinute de persoane fizice*)	16.042.000	37.342.000	35.827.619	18.912.417	16.915.202	796.445		20.094.714
1602	02					Impozit pe mijloace de transport detinute persoane de juridice*)	7.569.000	10.569.000	12.398.607	5.462.245	6.936.362	792.774		5.072.160

Capi- tol	Sub- capi- tol	Pa- ra- gra- ful	Ar- ti- col	Ali- ne- at	Denumire indicator	Prevederi bugetare initiale	Prevederi bugetare definitive	Drepturi constatate			Incasari realizate	Stingeri pe alte cai decat incasari	Drepturi constatate de incasat
								Total, din care:	din anii precedenti	din anul curent			
A					B	1	2	3=4+5	4	5	6	7	8=3-6-7
					legali pentru intretinerea copilor in crese	106.000	294.000	302.322	302.322	302.322	302.322		
3302	12				Contributia persoanelor beneficiare ale cantinelor de ajutor social	1.503.000	1.726.000	1.736.216	1.736.216	1.736.216	1.736.216		
3302	13				Contributia de intretinere a persoanelor asistate	1.933.000	2.033.000	2.088.389	2.001	2.086.388	2.059.711		28.678
3302	26				Venituri din despagubiri			125.140		125.140	125.140		
	28				Venituri din recuperarea cheltuielilor de judecata, imputatii si despagubiri	100.000	100.000	1.236.108	975.818	260.290	72.970	100.400	1.062.738
3402					VENITURI DIN TAXE ADMINISTRATIVE, ELIBERARI PERMISE	26.000	26.000	30.463	1.084	29.379	28.289	1.090	1.084
3402	02				Taxe extrajudiciare de timbru	21.000		1.090	1.084	6		1.090	
	50				Alte venituri din taxe administrative, eliberari permise	5.000	26.000	29.373		29.373	28.289		1.084
3502					AMENZI, PENALITATI SI CONFISCARI	13.561.000	23.280.000	48.021.798	30.738.966	17.282.832	11.923.765	10.413.876	2.5.684.157
	01				Venituri din amenzi si alte sanctiuni aplicate potrivit dispozitiilor legale	13.561.000	23.280.000	48.017.774	30.734.942	17.282.832	11.923.765	10.413.876	2.5.680.133
3502	01	02			Venituri din amenzi si alte sanctiuni aplicate de catre alte institutii de specialitate		23.280.000	48.017.774	30.734.942	17.282.832	11.923.765	10.413.876	2.5.680.133
3502	02				Penalitati pentru nedepunere sau depunere cu intarziere declaratiei de impozite si taxe	13.561.000	23.280.000	48.017.774	30.734.942	17.282.832	11.923.765	10.413.876	2.5.680.133
3602					DIVERSE VENITURI	32.705.000	48.768.000	63.232.576	27.381.805	35.850.771	32.418.135	1.878.631	28.935.810
	01				Venituri din aplicarea prescriptiei extinctive	19.000	38.000	25.206		25.206	25.206		4.024


Capi- tol	Sub- capi- tol	Pa- ra- gra- ful	Gru- pa / Titlu	Ali- ne- at	Denumire indicator	Prevederi bugetare initiale	Prevederi bugetare definitive	Drepturi constatate			Incasari realizate	Stingeri pe alte cai decat incasari	Drepturi constatate de incasat
								Total, din care:	din anii precedenti	din anul curent			
A					B	1	2	3=4+5	4	5	6	7	8=3-6-7
					apartinind domeniului privat al statului sau al unitatilor administrativ- teritoriale	42.000	3.886.000	4.283.353	3.767	4.279.586	3.989.104	288.828	5.421
4100	02				IV. SUBVENTII	61.690.000	63.058.500	55.813.598	20.429.315	35.384.283	35.324.187	20.274.263	215.148
4200					SUBVENTII DE LA ALTE NIVELE ALE ADMINISTRATIEI PUBLICE	61.690.000	63.058.500	55.813.598	20.429.315	35.384.283	35.324.187	20.274.263	215.148
4202	18				SUBVENTII DE LA BUGETUL DE STAT	61.690.000	62.958.500	55.713.598	20.429.315	35.284.283	35.224.187	20.274.263	215.148
					Subventii din veniturile proprii ale Ministerului Sanatatii catre bugetele locale pentru finantarea investitiilor in sanatate		517.000	516.115		516.115	516.115		
4202	18	01			Subventii din veniturile proprii ale Ministerului Sanatatii catre bugetele locale pentru finantarea aparaturii medicale si echipamentelor de comuni- catii in urgenta in sanatate		517.000	516.115		516.115	516.115		
4202	20				Subventii de la bugetul de stat catre bugetele locale necesare sustinerii derularii proiectelor finantate din fonduri externe nerambursabile(FEN) postaderare				109.376				109.376
4202	34				Subventii pentru acordarea ajutorului pentru incalzirea locuintei si a suplementului pentru energie alocate pentru consumul de combustibili: solizi si/sau petrolieri	90.000	837.500	858.004		858.004	855.532	2.472	

Capi- tol	Sub- capi- tol	Pa- ra- graf	Pa- ra- gra- ful	Ar- ti- col	Ali- ne- at	Denumire indicator	Prevederi bugetare initiale	Prevederi bugetare definitive	Drepturi constatate			Incasari realizate	Stingeri pe alte cai decat incasari	Drepturi constatate de incasat
									Total, din care:	din anii precedenti	din anul curent			
A						B	1	2	3=4+5	4	5	6	7	8=3-6-7
4202	35					Subventii din bugetul de stat pentru finantarea unitatilor de asistenta medico-sociale	2.325.000	2.325.000	1.802.442		1.802.442	1.802.442		
4202	41					Subventii de la bugetul de stat pentru finantarea sanatatii	16.870.000	16.870.000	13.456.332		13.456.332	13.398.708	57.624	
4202	69					Subventii de la bugetul de stat catre bugetele locale necesare sustinerii derularii proiectelor finantate din fonduri externe nerambursabile (FEN) postaderare, aferente perioadei de programare 2014-2020	42.405.000	42.409.000	38.971.329	20.319.939	18.651.390	18.651.390	20.214.167	105.772
4302	08					SUBVENTII DE LA ALTE ADMINISTRATII		100.000	100.000		100.000	100.000		
4502						Subventii primite de la bugetele consiliilor locale si judetene pentru ajutoare in situatii de extrema dificultate		100.000	100.000		100.000	100.000		
4502	01					SUME PRIMITE DE LA UE/ALTI DONATORI IN CONTUL PLATILOR EFECTUATE SI PREFINANTARI			702.240	597.545	104.695	104.695		702.240
4502	02					Fondul european de Dezvoltare Regionala			105.084	389	104.695	104.695		105.084
4502	02					Sume primite in contul platilor efectuate in anii anteriori			105.084	389	104.695	104.695		105.084
4502	02					Fondul Social European			597.156	597.156	597.156	597.156		597.156
4502	02					Sume primite in contul platilor efectuate in anii anteriori			597.156	597.156	597.156	597.156		597.156
4802						SUME PRIMITE DE LA UE/ALTI DONATORI IN CONTUL PLATILOR EFECTUATE SI PREFINANTARI			597.156	597.156	597.156	597.156		597.156

Capi- tot	Sub- capi- tot	Pa- ra- gra- ful	Gru- pa / Titlu	Ali- ne- at	Denumire indicator	Prevederi bugetare initiale	Prevederi bugetare definitive	Drepturi constatate			Incasari realizate	Stingeri pe alte cai decat incasari	Drepturi constatate de incasat
								Total, din care:	din anii precedenti	din anul curent			
A					B	1	2	3=4+5	4	5	6	7	8=3-6-7
4802	01				AFERENTE CADRULUI FINANCIAR 2014-2020	166.646.000	192.878.000	131.146.366	27.162.511	103.983.855	103.983.855	22.967.276	4.195.235
					Fondul European de Dezvoltare Regionala(FEDR)	160.760.000	186.757.000	128.988.520	27.162.511	101.826.009	101.826.009	22.967.276	4.195.235
					Sume primite in contul platilor efectuate in anul curent	159.981.000	178.747.000	93.429.086	13.657.897	79.771.189	79.771.189	13.657.897	
					Sume primite in contul platilor efectuate in anii anteriori	779.000	8.010.000	23.025.562	13.504.614	9.520.948	9.520.948	9.309.379	4.195.235
					Prefinantare								
					Fondul Social European(FSE)	5.454.000	5.689.000	1.880.079		1.880.079	1.880.079		
					Sume primite in contul platilor efectuate in anul curent	5.417.000	5.417.000	1.594.565		1.594.565	1.594.565		
					Sume primite in contul platilor efectuate in anii anteriori	37.000	272.000	272.441		272.441	272.441		
					Prefinantare								
					Instrumentul European de Vecinatate(ENI)	432.000	432.000	277.767		277.767	277.767		
					Sume primite in contul platilor efectuate in anul curent	432.000	432.000	277.767		277.767	277.767		

Csacsele Istvan

 Ministerul Dezvoltării Regionale și Administrației Publice

*Conducător responsabil
 Francisc Gabari*



CONTUL DE EXECUȚIE AL BUGETULUI LOCAL - VENITURI
SECȚIUNEA DE FUNCȚIONARE
31.12.2022

Pag. 1 -le-

Capi- tol	Sub- capi- tol	Pa- ra- gra- ful	Gr- pa/ Titlu	Ar- ti- col	Ali- ne- at	Denumire indicator	Prevederi bugetare initiale	Prevederi bugetare definitive	Drepturi constatate			Incasari realizate	Stingeri pe ale cai decat incasari	Drepturi constatate de incasat
									Total, din care:	din anii precedenti	din anul curent			
A						B	1	2	3=4+5	4	5	6	7	8=3-6-7
0001	02					TOTAL VENITURI-BUGET LOCAL	443.098.000	603.726.450	752.914.851	194.336.416	558.578.435	539.843.175	25.284.054	187.787.622
0002						I. VENITURI CURENTE	423.813.000	583.593.950	736.698.073	194.336.416	542.361.657	523.686.493	25.223.958	187.787.622
0003						A. VENITURI FISCALE	489.744.000	609.002.280	647.594.309	116.650.671	530.943.638	523.932.662	11.008.068	112.653.579
0004						A.1. IMPOZIT PE VENIT, PROFIT SI CASTIGURI DIN CAPITAL	279.541.000	311.401.560	311.470.363	88	311.470.275	311.470.275		88
0005						A.1.1 IMPOZIT PE VENIT, PROFIT SI CASTIGURI DIN CAPITAL DE LA PERSOANE JURIDICE		1.698.000	1.698.278		1.698.278	1.698.278		
0102						IMPOZIT PE PROFIT		1.698.000	1.698.278		1.698.278	1.698.278		
	01					Impozit pe profit de la agentii economice		1.698.000	1.698.278		1.698.278	1.698.278		
0300						A.1.2 IMPOZIT PE VENIT, PROFIT SI CASTIGURI DIN CAPITAL DE LA PERSOANE FIZICE	279.541.000	309.703.560	309.770.113		309.770.113	309.770.113		
0302						IMPOZIT PE VENIT	1.026.000	1.135.000	1.202.561		1.202.561	1.202.561		
	18					Impozitul pe veniturile din transferul proprietatilor imobiliare din patrimoniul personal	1.026.000	1.135.000	1.202.561		1.202.561	1.202.561		
0402						COTE SI SUME DEFALCATE DIN IMPOZITUL PE VENIT	278.515.000	308.568.560	308.567.552		308.567.552	308.567.552		
	01					Cote defalcate din impozitul pe venit	276.515.000	292.162.000	292.161.354		292.161.354	292.161.354		
	05					Suma repartizate din Fondul la dispozitia Consiliului Județean	2.000.000	2.595.000	2.594.640		2.594.640	2.594.640		
	06					Suma repartizate pentru finantarea institutiilor de spectacole si concerte		13.811.560	13.811.558		13.811.558	13.811.558		
0500	02					A.1.3 ALTE IMPOZITE PE VENIT, PROFIT SI CASTIGURI DIN CAPITAL			1.972	88	1.884	1.884		88

Capi- tol	Sub- capi- tol	Pa- ra- gra- ful	Gru- pa / Titlu	Ar- ti- col	Alfi- ne- at	Denumire indicator	Prevederi bugetare initiale	Prevederi bugetare definitive	Depturi constatate			Incasari realizate	Stingeri pe alele decat incasari	Drepturi constatate de incasat
									Total, din care:	din anii precedenti	din anul curent			
A						B	1	2	3=4+5	4	5	6	7	8=3-6-7
0502						ALTE IMPOZITE PE VENIT, PROFIT SI CASTIGURI DIN CAPITAL								
	50					Alte impozite pe venit, profit si cistiguri din capital			1.972	88	1.884	1.884		88
0600	02					A2. IMPOZIT PE SALARIU			1.972	88	1.884	1.884		88
0602	02					IMPOZIT PE SALARIU - TOTAL			10.589	10.589				10.589
						Cote defalcate din impozitul pe salarii			10.589	10.589				10.589
0700						A3 IMPOZITE SI TAXE PE PROPRIETATE			129.642.850	177.416.851	85.798.718	81.258.899	9.265.094	86.892.858
0702						IMPOZITE SI TAXE PE PROPRIETATE			129.642.850	177.416.851	85.798.718	81.258.899	9.265.094	86.892.858
	01					Impozit si taxa pe cladiri			65.034.000	140.223.875	63.851.327	60.759.794	6.530.792	72.933.289
		01				Impozit pe cladiri de la persoane fizice			19.424.000	25.120.615	19.071.261	19.506.343	796.089	4.818.183
		02				Impozit si taxa pe cladiri de la persoane juridice			45.610.000	115.103.260	44.780.066	41.253.451	5.734.703	68.115.106
		02				Impozit si taxa pe teren			16.013.000	29.887.044	15.611.595	15.150.777	1.830.256	12.906.011
		01				Impozit pe terenuri de la persoane fizice			5.536.000	7.681.582	5.478.270	5.422.820	61.177	2.197.585
		02				Impozit si taxa pe teren de la persoane juridice			8.856.000	19.311.168	8.485.919	8.139.138	1.758.337	9.393.673
		03				Impozitul pe terenul extravilan + Restante anteriori din impozitul pe terenul agricol			1.621.000	2.894.294	1.647.406	1.568.799	10.742	1.314.753
		03				Taxe judiciare de timbru si alte taxe de timbru			5.280.000	7.296.090	6.335.796	5.348.328	904.046	1.043.716
	50					Alte impozite si taxe pe proprietate			9.842	9.842				9.842
1000	02					A4 IMPOZITE SI TAXE PE BUNURI SI SERVICII			123.853.000	158.664.790	133.642.929	131.171.772	1.742.974	25.750.044
1102						SUME DEFALCATE DIN TVA			95.760.000	104.979.870	104.731.108	104.660.332	70.776	


Capi- tol	Sub- capi- tol	Pa- ra- gra- ful	Titlu pa / col	Al- ti- ne- at	Denumire indicator	Prevederi bugetare initiale	Prevederi bugetare definitive	Drepturi constatate			Incasari realizate	Stingeri pe alte cai decat incasari	Drepturi constatate de incasat
								Total, din care:	din anii precedenti	din anul curent			
A					B	1	2	3=4+5	4	5	6	7	8=3-6-7
1602	03				licente si autorizatii de functionare	3.568.000	13.568.000	4.200.664	356.305	3.844.359	3.848.150	50.185	302.329
	50				Alte taxe pe utilizarea bunurilor, autorizarea utilizarii bunurilor sau pe desfasurare de activitati								
1800	02				A6. ALTE IMPOZITE SI TAXE FISCALE	669.000	1.069.000	1.030.687	251.850	778.837	757.281	28.935	244.471
1802					ALTE IMPOZITE SI TAXE FISCALE	23.000	48.000	31.716		31.716	31.716		
	50				Alte impozite si taxe	23.000	48.000	31.716		31.716	31.716		
2900	02				C. VENITURI NERISCALE	-65.931.000	-25.408.330	89.103.764	77.685.745	11.418.019	-246.169	14.215.890	75.134.043
3000					C1. VENITURI DIN PROPRIETATE	21.799.000	21.799.000	51.364.837	24.174.994	27.189.843	22.488.000	1.821.832	27.054.985
3002					VENITURI DIN PROPRIETATE	21.799.000	21.799.000	51.364.823	24.174.994	27.189.829	22.487.986	1.821.832	27.054.985
	01				Varsaminte din profitul net al regiilor autonome			89.561		89.561	89.561		
	05				Venituri din concesiuni si inchirieri	21.412.000	21.412.000	50.984.031	24.174.994	26.809.037	22.107.194	1.821.832	27.054.985
	30				Alte venituri din concesiuni si inchirieri de catre institutiile publice	21.412.000	21.412.000	50.984.031	24.174.994	26.809.037	22.107.194	1.821.832	27.054.985
	08				Venituri din dividende	387.000	387.000	291.231		291.231	291.231		
	02				Venituri din dividende de la alti platori	387.000	387.000	291.231		291.231	291.231		
3102					VENITURI DIN DOBANZI			291.231		291.231	291.231		
	03				Alte venituri din dobanzi			14		14	14		
3300	02				C2. VANZARI DE BUNURI SI SERVICII	-87.730.000	-47.207.330	37.738.927	53.510.751	-15.771.824	-22.734.169	12.394.038	48.079.058
3302					VENITURI DIN PRESTARI DE SERVICII SI ALTE ACTIVITATI								
	08				Venituri din prestari de servicii	4.610.000	6.109.000	7.471.818	977.819	6.493.999	6.279.961	100.441	1.091.416
	10				Contributia parintilor sau sustinatorilor legali pentru intretinerea copiilor in	968.000	1.956.000	1.983.643		1.983.643	1.983.602	41	

Capi- tol	Sub- capi- tol	Pa- ra- gra- ful	Gru- pa / Titlu	Ar- ti- col	Ali- ne- at	Denumire indicator	Prevederi bugetare initiate	Prevederi bugetare definitive	Drepturi constatate			Incasari realizate	Stingeri pe ale cai decat incasari	Drepturi constatate de incasat
									Total, din care:	din anii precedenti	din anul curent			
A						B	1	2	3=4+5	4	5	6	7	8=3-6-7
3302	10					crese	106.000	294.000	302.322		302.322	302.322		
	12					Contributia persoanelor beneficiare ale cantinelor de ajutor social	1.503.000	1.726.000	1.736.216		1.736.216	1.736.216		
	13					Contributia de intretinere a persoanelor asistate	1.933.000	2.033.000	2.088.389	2.001	2.086.388	2.059.711		28.678
	26					Venituri din despagubiri			125.140		125.140	125.140		
	28					Venituri din recuperarea cheltuielilor de judecata, imputatii si despagubiri	100.000	100.000	1.236.108	975.818	260.290	72.970	100.400	1.062.738
3402						VENITURI DIN TAXE ADMINISTRATIVE, ELIBERARI PERMISE								
	02					Taxe extrajudiciare de timbru	26.000	26.000	30.463	1.084	29.379	28.289	1.090	1.084
	50					Alte venituri din taxe administrative, eliberari permise	21.000		1.090	1.084	6		1.090	
							5.000	26.000	29.373		29.373	28.289		1.084
3502						AMENZI, PENALITATI SI CONFISCARI								
	01					Venituri din amenzi si alte sanctiuni aplicate potrivit dispozitiilor legale	13.561.000	23.280.000	48.021.798	30.738.966	17.282.832	11.923.765	10.413.876	25.684.157
						Venituri din amenzi si alte sanctiuni aplicate de catre alte institutii de specialitate	13.561.000	23.280.000	48.017.774	30.734.942	17.282.832	11.923.765	10.413.876	25.680.133
	02					Penalitati pentru nedepunere sau depunere cu intarziere declaratiei de impozite si taxe								
							13.561.000	23.280.000	48.017.774	30.734.942	17.282.832	11.923.765	10.413.876	25.680.133
3602						DIVERSE VENITURI								
	01					Venituri din aplicarea prescriptiei extinctive	32.705.000	48.724.000	55.568.478	21.792.882	33.775.596	32.387.446	1.878.631	21.302.401
						Venituri din aplicarea prescriptiei	19.000	38.000	25.206		25.206	25.206		

Capi- tol	Sub- capi- tol	Pa- ra- gra- ful	Gr- pa / Titlu col	Ar- ti- col	Al- ne- at	Denumire indicator	Prevederi bugetare initiale	Prevederi bugetare definitive	Drepturi constatate			Incasari realizate	Stingeri pe alte cat decat incasari	Drepturi constatate de incasat
									Total, din care:	din anii precedenti	din anul curent			
A						B	1	2	3=4+5	4	5	6	7	8=3-6-7
3602	01	01				extinctive	19.000	38.000	25.206		25.206	25.206		
	06					Taxe speciale	19.136.000	31.136.000	25.772.876	7.423.162	18.349.714	18.571.304	452.384	6.749.188
	14					Venituri din recuperarea cheltuielilor efectuate in cursul procesului de executare silita	428.000	428.000	1.568.192	745.355	822.837	295.592	600.482	672.118
	50					Alte venituri	13.122.000	17.122.000	28.202.204	13.624.365	14.577.839	13.495.344	825.765	13.881.095
3702						TRANSFERURI VOLUNTARE, ALTELE DECAT SUBVENTIILE	-138.632.000	-125.346.330	-73.353.630		-73.353.630	-73.353.630		
	01					Donatii si sponsorizari	31.000	67.370	67.370		67.370	67.370		
	03					Varsaminte din secutiunea de functionare pentru finantarea secutiunii de dezvoltare a bugetului local (cu semnul minus)	-138.663.000	-125.413.700	-73.421.000		-73.421.000	-73.421.000		
	4100	02				IV. SUBVENTII	19.285.000	20.132.500	16.216.778		16.216.778	16.156.682	60.096	
	4200					SUBVENTII DE LA ALTE NIVELE ALE ADMINISTRATIEI PUBLICE	19.285.000	20.132.500	16.216.778		16.216.778	16.156.682	60.096	
	4202					SUBVENTII DE LA BUGETUL DE STAT	19.285.000	20.032.500	16.116.778		16.116.778	16.056.682	60.096	
	34					Subventii pentru acordarea ajutorului pentru incalzirea locuintei si a suplimentului pentru energie alocate pentru consumul de combustibili solizi si/sau petrolieri	90.000	837.500	858.004		858.004	855.532	2.472	
	35					Subventii din bugetul de stat pentru finantarea unitatilor de asistenta medico-sociale	2.325.000	2.325.000	1.802.442		1.802.442	1.802.442		
	41					Subventii de la bugetul de stat pentru finantarea sanatatii	16.870.000	16.870.000	13.456.332		13.456.332	13.398.708	57.624	

Capi- tol	Sub- capi- tol	Pa- ra- graf	Gr- pa / Titlu	Ar- ti- col	Ali- ne- at	Denumire indicator	Prevederi bugetare initiale	Prevederi bugetare definitive	Drepturi constatate			Incasari realizate	Singeri pe alte cai decat incasari	Drepturi constatate de incasat	
									Total, din care:	din anii precedenti	din anul current				
A						B	1	2	3=4+5	4	5	6	7	8=3-6-7	
4302	08					SUBVENTII DE LA ALTE ADMINISTRATII Subventii primite de la bugetele consiliilor locale si judetene pentru ajutoare in situatii de extrema dificultate		100.000	100.000		100.000	100.000			
								100.000	100.000		100.000	100.000			

Colector / pasibil



*creditor / majoratabel
financiar - pasibil*

CONTUL DE EXECUTIE AL BUGETULUI LOCAL - VENITURI
SECTIUNEA DE DEZVOLTARE
31.12.2022

Pag. 1 -lei-

Capi- tol	Sub- capi- tol	Pa- ra- gra- ful	Gr- pa / ti- col	Al- ti- ne- at	Denumire indicator	Prevederi bugetare initiale	Prevederi bugetare definitive	Drepturi constatate			Incasari realizate	Stingeri pe alte cai decat incasari	Drepturi constatate de incasat
								Total, din care:	din anii precedenti	din anul curent			
A					B	1	2	3=4+5	4	5	6	7	8=3-6-7
0001	02				TOTAL VENITURI-BUGET LOCAL	347.872.000	366.684.700	258.721.385	53.782.061	204.939.324	202.449.583	43.501.604	12.770.198
0002					I. VENITURI CURENTE	138.663.000	125.457.700	81.085.098	5.588.923	75.496.175	73.451.689		7.633.409
2900					C. VENITURI NEFISCALE	138.663.000	125.457.700	81.085.098	5.588.923	75.496.175	73.451.689		7.633.409
3300					C2. VANZARI DE BUNURI SI SERVICII	138.663.000	125.457.700	81.085.098	5.588.923	75.496.175	73.451.689		7.633.409
3602					DIVERSE VENITURI		44.000	7.664.098	5.588.923	2.075.175	30.689		7.633.409
07					Vansaminte din amortizarea mijloacelor fixe			7.623.615	5.582.115	2.041.500			7.623.615
23					Taxa de reabilitare termica		24.000	35.483	6.808	28.675	25.689		9.794
31					Contributia asociatiei de proprietari pentru lucrarile de reabilitare termica		20.000	5.000		5.000	5.000		
3702					TRANSFERURI VOLUNTARE, ALTELE DECAT SUBVENTIILE	138.663.000	125.413.700	73.421.000		73.421.000	73.421.000		
04					Vansaminte din sectiunea de functionare	138.663.000	125.413.700	73.421.000		73.421.000	73.421.000		
3900	02				II. VENITURI DIN CAPITAL	158.000	5.423.000	6.190.861	3.767	6.187.094	5.846.534	320.161	24.166
3902					VENITURI DIN VALORIFICAREA UNOR BUNURI	158.000	5.423.000	6.190.861	3.767	6.187.094	5.846.534	320.161	24.166
01					Venituri din valorificarea unor bunuri ale institutiilor publice	21.000	249.000	268.148		268.148	268.148		
03					Venituri din vanzarea locuintelor construite din fondurile statului	95.000	1.288.000	1.639.360		1.639.360	1.589.282	31.333	18.745
07					Venituri din vanzarea unor bunuri apartinand domeniului privat al statului sau al unitatilor administrative-teritoriale	42.000	3.886.000	4.283.353	3.767	4.279.586	3.989.104	288.828	5.421
4100	02				IV. SUBVENTII	42.405.000	42.926.000	39.596.820	20.429.315	19.167.505	19.167.505	20.214.167	215.148
4200					SUBVENTII DE LA ALTE NIVELE ALE ADMINISTRATIEI PUBLICE	42.405.000	42.926.000	39.596.820	20.429.315	19.167.505	19.167.505	20.214.167	215.148

Capi- tol	Sub- capi- tol	Pa- ra- gra- ful	Gr- pa / titlu	Ar- ti- col	Alf- ne- at	Denumire indicator	Prevederi bugetare initiale	Prevederi bugetare definitive	Drepturi constatate			Incasari realizate	Stingeri pe alte cai decat incasari	Drepturi constatate de incasat					
									Total, din care:	din ani precedenti	din anul curent								
A						B						1	2	3=4+5	4	5	6	7	8=3-6-7
4202	18					SUBVENTII DE LA BUGETUL DE STAT	42.405.000	42.926.000	39.596.820	20.429.315	19.167.505	19.167.505	20.214.167	215.148					
						Subventii din veniturile proprii ale													
						Ministerului Sanatatii catre bugetele													
						locale pentru finantarea investitiilor													
						in sanatate		517.000	516.115		516.115	516.115							
					01	Subventii din veniturile proprii ale													
						Ministerului Sanatatii catre bugetele													
						locale pentru finantarea aparaturii													
						medicale si echipamentelor de comuni-													
						catii in urgenta in sanatate		517.000	516.115		516.115	516.115							
					20	Subventii de la bugetul de stat catre													
						bugetele locale necesare sustinerii													
						derularii protectiilor finantate din													
						fonduri externe nerambursabile(FEN)													
						postaderare				109.376	109.376			109.376					
					69	Subventii de la bugetul de stat catre													
						bugetele locale necesare sustinerii derularii													
						proiectelor finantate din fonduri externe													
						nerambursabile (FEN) postaderare, aferente													
						perioadei de programare 2014-2020	42.405.000	42.409.000	38.971.329	20.319.939	18.651.390	18.651.390	20.214.167	105.772					
4502						SUME PRIMITE DE LA UE/ALTI DONATORI													
						IN CONTUL PLATILOR EFECTUATE SI													
						PREFINANTARI													
					01	Fondul european de Dezvoltare Regionala				702.240	597.545	104.695		702.240					
					02	Sume primite in contul platilor				105.084	389	104.695		105.084					
						efectuate in ani anteriori				105.084	389	104.695		105.084					

Capi- tol	Sub- capi- tol	Pa- ra- gra- ful	Gr- pa / Titlu col	Ar- ti- cole	Al- ne- at	Denumire indicator	Prevederi bugetare initiale	Prevederi bugetare definitive	Drepturi constatate			Incasari realizate	Stingeri pe ale cai decat incasari	Drepturi constatate de incasat	
									Total, din care:	din anii precedenti	din anul curent				
A						B	1	2	3=4+5	4	5	6	7	8=3-6-7	
4502	02					Fondul Social European			597.156	597.156					597.156
	02					Sume primite in contul platilor efectuate in anii anteriori			597.156	597.156					597.156
4802						SUME PRIMITE DE LA UE/ALTI DONATORI IN CONTUL PLATILOR EFECTUATE SI PREFINANȚARI AFERENTE CADRULUI FINANCIAR 2014-2020	166.646.000	192.878.000	131.146.366	27.162.511	103.983.855	103.983.855	22.967.276	4.195.235	
	01					Fondul European de Dezvoltare Regionala(FEDR)	160.760.000	186.757.000	128.988.520	27.162.511	101.826.009	101.826.009	22.967.276	4.195.235	
	01					Sume primite in contul platilor efectuate in anul curent	159.981.000	178.747.000	93.429.086	13.657.897	79.771.189	79.771.189	13.657.897		
	02					Sume primite in contul platilor efectuate in anii anteriori	779.000	8.010.000	23.025.562	13.504.614	9.520.948	9.520.948	9.309.379	4.195.235	
	03					Prefinanțare			12.533.872		12.533.872	12.533.872			
	02					Fondul Social European(FSE)	5.454.000	5.689.000	1.880.079	1.880.079	1.880.079	1.880.079			
	01					Sume primite in contul platilor efectuate in anul curent	5.417.000	5.417.000	1.594.565		1.594.565	1.594.565			
	02					Sume primite in contul platilor efectuate in anii anteriori	37.000	272.000	272.441		272.441	272.441			
	03					Prefinanțare			13.073		13.073	13.073			
12						Instrumentul European de Vecinatate(ENI)	432.000	432.000	277.767		277.767	277.767			
	01					Sume primite in contul platilor efectuate in anul curent	432.000	432.000	277.767		277.767	277.767			

Cădelău Bogdan Mihail

Cădelău Bogdan Mihail

[Signature]

CONTUL DE EXECUTIE AL BUGETULUI LOCAL - CHELTUIELI
31.12.2022

Capi- tol	Sub- capi- tol	Pa- ra- graf	Gru- pa / Titlu col	Ar- ti- col	Alti- ne- at	Denumire indicator	Credite de angajament		Credite bugetare		Angajamente bugetare	Angajamente legale	Plati efectuate	Angajamente legale de platit	Cheltuieli efective	
							initiale	definitive	initiale	definitive						
A							B									
0							1	2	3	4	5	6	7	8=C-7	9	
TOTAL JUDET GALATI																
5002						TOTAL CHELTUIELI	355.639.000	360.492.700	800.665.000	980.106.150	832.332.123	805.831.863	743.109.912	62.721.951	845.019.615	
5100	02					Partea I-a-SERVICIIL PUBLICE GENERALE	14.817.000	10.459.000	84.707.000	104.820.000	103.147.479	101.751.821	98.883.179	2.868.642	107.467.704	
5102						AUTORITATI PUBLICE SI ACTIUNI EXTERNE	14.817.000	10.459.000	58.309.000	67.572.000	66.090.731	65.443.461	62.589.950	2.853.511	70.912.271	
	01					Autoritati executive si legislative	14.817.000	10.459.000	58.309.000	67.572.000	66.090.731	65.443.461	62.589.950	2.853.511	70.912.271	
						Autoritati executive	14.817.000	10.459.000	58.309.000	67.572.000	66.090.731	65.443.461	62.589.950	2.853.511	70.912.271	
5402						ALTE SERVICII PUBLICE GENERALE			9.225.000	5.325.000	5.133.748	4.971.092	4.955.961	15.131	5.217.555	
	05					Fond de rezerva bugetara la dispozitia autoritatilor locale			5.000.000							
5402	10					Servicii publice comunitare de evidenta a persoanelor			4.225.000	5.325.000	5.133.748	4.971.092	4.955.961	15.131	5.217.555	
5502						TRANZACTII PRIVIND DATORIA PUBLICA SI IMPRUMUTURI			17.173.000	31.923.000	31.923.000	31.337.268	31.337.268		31.337.878	
6000	02					Partea II-a-APARARE, ORDINE PUBLICA SI SIGURANTA NATIONALA	184.000	84.000	21.190.000	29.491.000	28.778.203	24.937.594	24.786.384	151.210	27.786.640	
6102						ORDINE PUBLICA SI SIGURANTA NATIONALA	184.000	84.000	21.190.000	29.491.000	28.778.203	24.937.594	24.786.384	151.210	27.786.640	
	03					Ordine publica	1.000	1.000	19.012.000	27.473.000	27.346.100	23.575.425	23.575.425		25.805.232	
						Politie comunitara	1.000	1.000	19.012.000	27.473.000	27.346.100	23.575.425	23.575.425		25.805.232	
	05					Protectie civila si protectia contra incendiilor (protectie civila nonmilitara)	183.000	83.000	1.078.000	1.268.000	1.186.309	1.116.375	994.843	121.532	1.789.335	
6102	50					Alte cheltuieli in domeniul ordinii publice si sigurantei nationale			1.100.000	750.000	245.794	245.794	216.116	29.678	192.073	
6500	02					Partea III-a-CHELTUIELI SOCIAL-CULTURALE	139.970.000	122.675.700	379.701.000	429.319.150	346.315.753	326.073.190	313.832.817	12.240.373	330.888.655	
6502						INVATAMANT	67.915.000	57.977.700	108.872.000	129.100.070	92.279.620	91.366.984	85.914.197	5.452.787	67.322.452	
	03					Invatamant prescolar si primar	7.965.000	8.274.000	14.569.000	16.852.500	10.435.174	10.225.361	10.112.430	112.931	9.285.682	
						Invatamant prescolar	7.877.000	8.188.000	13.355.000	15.771.000	9.379.588	9.177.658	9.064.707	112.931	8.087.357	
	01					Invatamant primar	86.000	86.000	1.214.000	1.081.500	1.055.586	1.047.723	1.047.723		1.198.325	

Capi- tol	Sub- capi- tol	Pa- ra- graf	Gru- pa / Titlu	Ar- ti- col	Ali- ne- at	Denumire indicator	Credite de angajament		Credite bugetare		Angajamente bugetare	Angajamente legale	Plati efectuate	Angajamente legale de platit	Cheltuieli efective
							1 initiale	2 definitive	3 initiale	4 definitive					
A						B									
6502	04					Invatamant secundar	56.098.000	47.791.700	88.398.000	91.547.570	64.254.868	63.887.595	61.984.401	1.903.194	46.669.344
	01					Invatamant secundar inferior	33.504.000	36.387.000	49.100.000	51.861.400	32.024.863	31.831.270	30.813.307	1.017.963	17.816.238
	02					Invatamant secundar superior	22.594.000	11.404.700	39.298.000	39.686.170	32.230.005	32.056.325	31.171.094	885.231	28.853.105
	13					Invatamant anteprescolar		9.000		6.122.000	5.664.666	5.361.920	5.361.920		2.141.347
	50					Alte cheltuieli in domeniul invatamanului	3.854.000	1.903.000	5.905.000	14.578.000	11.924.912	11.892.108	8.455.446	3.436.662	9.226.079
6602						SANATATE	27.450.000	23.474.000	62.609.000	61.126.000	42.979.080	33.247.239	33.169.529	77.710	43.807.346
	06					Servicii medicale in unitati sanitare cu paturi	26.161.000	21.977.000	42.112.000	42.266.000	24.394.533	17.329.234	17.266.839	62.395	28.345.644
	06	01				Spitale generale	26.161.000	21.977.000	39.787.000	39.941.000	22.069.533	15.433.029	15.370.634	62.395	26.449.439
		03				Unitati medico-sociale			2.325.000	2.325.000	2.325.000	1.896.205	1.896.205		1.896.205
	08					Servicii de sanatate publica	1.289.000	1.497.000	16.497.000	16.723.000	16.448.212	13.781.690	13.766.375	15.315	13.560.242
	50					Alte institutii si actiuni sanitare			4.000.000	2.137.000	2.136.315	2.136.315	2.136.315		1.901.460
6702						CULTURA, RECREERE SI RELIGIE	34.663.000	29.925.000	88.686.000	118.306.580	99.017.211	92.838.080	87.402.845	5.435.235	106.516.022
	03					Servicii culturale			22.252.000	30.750.580	30.708.580	28.292.108	28.292.108		29.965.377
	04					Institutii publice de spectacole si concerte			22.210.000	30.708.580	30.708.580	28.292.108	28.292.108		29.894.821
	6702	03	12			Consolidarea si restaurarea monumentelor istorice			42.000	42.000					70.556
	6702	05				Servicii recreative si sportive	32.702.000	29.442.000	58.373.000	74.363.000	55.539.891	53.411.069	48.608.522	4.802.547	64.946.190
		01				Sport			13.500.000	20.423.000	20.423.000	18.294.178	18.294.178		19.372.414
		03				Intretinere gradini publice, parcuri zone verzi, baze sportive si de agrement	32.702.000	29.442.000	44.873.000	53.940.000	35.116.891	35.116.891	30.314.344	4.802.547	45.573.776
6702	06					Servicii religioase			2.000.000	2.100.000	2.100.000	1.111.811	1.111.811		2.254.831
	50					Alte servicii in domeniul culturii, recreerii si religiei	1.961.000	483.000	6.061.000	11.093.000	10.668.740	10.023.092	9.390.404	632.688	9.349.624
6802						ASIGURARI SI ASISTENTA SOCIALA	9.942.000	11.299.000	119.534.000	120.786.500	112.039.842	108.620.887	107.346.246	1.274.641	113.242.835

Capi- tol	Sub- capi- tol	Pa- ra- graf	Gr- pa / Titlu col	Ar- ti- col	Ali- ne- at	Denumire indicator	Credite de angajament		Credite bugetare		Angajamente bugetare	Angajamente legale	Plati efectuate	Angajamente legale de platit	Cheltuieli efective	
							1 initiale	2 definitive	3 initiale	4 definitive						
						A										
						B										
6802	04					Asistenta acordata persoanelor in varsta	6 810.000	7 644.000	18 298.000	20 633.000	15 361.336	13 853.426	12 996.346	857.080	10 413.616	
	05					Asistenta sociala in caz de boli si invaliditati			60 027.000	60 118.000	59 758.699	59 288.196	59 288.196		59 750.175	
6802	05	02				Asistenta sociala in caz de invaliditate			60 027.000	60 118.000	59 758.699	59 288.196	59 288.196		59 750.175	
	06					Asistenta sociala pentru familie si copii									43 444	
6802	11					Crese			1 101.000						28 492	
	12					Unitati de asistenta medico-sociale			2 910.000	3 810.000	3 810.000	3 361.810	3 361.810		3 709.845	
	15					Prevenirea excluderii sociale	268.000	268.000	4 768.000	6 720.500	6 517.099	5 957.324	5 942.664	14 660	6 319.533	
		01				Ajutor social			1 000.000	2 272.500	2 270.752	1 927.723	1 927.723		1 958.928	
		02				Cantine de ajutor social	268.000	268.000	3 768.000	4 448.000	4 246.347	4 029.601	4 014.941	14 660	4 360.605	
	50					Alte cheltuieli in domeniul asigurarilor si asistentei sociale	2 864.000	3 387.000	32 430.000	29 505.000	26 592.708	26 160.131	25 757.230	402.901	32 977.730	
6802	50	50				Alte cheltuieli in domeniul asistentei sociale	2 864.000	3 387.000	32 430.000	29 505.000	26 592.708	26 160.131	25 757.230	402.901	32 977.730	
7000	02					Partea IV-a-SERVICIILOR SI DEZVOLTARE PUBLICA, LOCUNTE, MEDIU SI APE	59 298.000	68 737.000	108 383.000	146 520.000	122 170.135	121 428.676	104 228.885	17 199.791	96 629.198	
7002						LOCUNTE, SERVICII SI DEZVOLTARE PUBLICA	46 522.000	57 530.000	72 429.000	98 548.000	79 416.802	79 101.815	66 144.360	12 957.435	49 085.916	
	03					Locuinte	31 743.000	36 597.000	32 619.000	36 996.000	26 997.252	26 997.252	24 386.821	2 610.431	12 391.371	
		30				Alte cheltuieli in domeniul locuintelor	31 743.000	36 597.000	32 619.000	36 996.000	26 997.252	26 997.252	24 386.821	2 610.431	12 391.371	
	05					Alimentare cu apa si amenajari hidrotehnice								5 039		
		01				Alimentare cu apa									5 039	
	06					Iluminat public si electrificari	2 141.000	1 396.000	14 213.000	10 931.000	9 450.305	9 450.305	7 701.919	1 748.386	11 160.556	
	50					Alte servicii in domeniile locuintelor, serviciilor si dezvoltarii comunale	12 638.000	19 537.000	25 597.000	50 621.000	42 969.245	42 654.258	34 055.620	8 598.638	25 528.980	
7402						PROTECTIA MEDIULUI	12 776.000	11 207.000	35 954.000	47 972.000	42 753.333	42 326.861	38 084.525	4 242.336	47 543.282	
	03					Reducerea si controlul poluarii	149.000	153.000	149.000	153.000	72.709	72.709	72.709		29 833	
	05					Salubritate si gestiunea deseurilor	2 278.000	2 795.000	18 956.000	35 989.000	33 215.861	33 037.740	29 488.094	3 549.646	41 916.110	

Capi- tol	Sub- capi- tol	Pa- ra- graf	Gru- pa / Titlu	Ar- ti- col	Al- ne- at	Denumire indicator	Credite de angajament		Credite bugetare		Angajamente bugetare	Angajamente legale	Plati efectuate	Angajamente legale de plati	Cheltuieli efective
							1 initiale	2 definitive	3 initiale	4 definitive					
						A	B								
7402	01					Salubritate									
	02					Colectarea, tratatare si distrugerea deseurilor	2.278.000	2.795.000	6.456.000	17.472.000	16.417.804	16.417.748	14.645.604	1.772.144	23.071.454
7402	06					Canalizarea si tratatare apelor reziduale	10.349.000	8.259.000	12.500.000	18.517.000	16.798.057	16.619.992	14.842.490	1.777.502	18.844.656
8000	02					Parca V-a ACTIUNI ECONOMICE	141.370.000	158.537.000	16.849.000	11.830.000	9.464.763	9.216.412	8.523.722	692.690	5.597.339
8002						ACTIUNI GENERALE ECONOMICE, SI DE MUNCA			206.684.000	269.956.000	231.920.553	231.640.582	201.378.647	30.261.935	282.247.418
8002	01					Actiuni generale economice si comerciale			1.000.000	110.000	109.482	109.482	109.482		
	30					Alte cheltuieli pentru actiuni generale			1.000.000	110.000	109.482	109.482	109.482		
8102	06					economiche si comerciale	919.000	819.000	1.000.000	110.000	109.482	109.482	109.482		
						COMBUSTIBILI SI ENERGIE			8.019.000	12.249.000	10.390.742	10.118.809	10.091.418	27.391	9.528.537
						Energie termica	919.000	819.000	8.019.000	12.249.000	10.390.742	10.118.809	10.091.418	27.391	9.528.537
8402	03					TRANSPORTURI	140.451.000	157.718.000	196.145.000	235.857.000	219.680.329	219.679.410	189.444.866	30.234.544	270.974.875
	02					Transport rutier	140.451.000	157.718.000	196.145.000	235.857.000	219.680.329	219.679.410	189.444.866	30.234.544	270.974.875
	03					Transport in comun	29.050.000	10.005.000	64.645.000	83.389.000	82.150.806	82.149.887	81.713.497	436.390	101.147.279
						Strazi	111.401.000	147.713.000	131.500.000	172.468.000	137.529.523	137.529.523	107.731.369	29.798.154	169.827.596
8702	50					ALTE ACTIUNI ECONOMICE			1.520.000	1.740.000	1.740.000	1.732.881	1.732.881		1.744.006
						Alte actiuni economice			1.520.000	1.740.000	1.740.000	1.732.881	1.732.881		1.744.006

DETALIAREA CHELTUIELIILOR
- buget local -
31.12.2022

Capi- tol	Sub- capi- tol	Pa- ra- graf	Gru- pa / Titlu	Ar- ti- col	Al- ne- at	Denumire indicator	Credite de angajament		Credite bugetare		Angajamente bugetare	Angajamente legale	Plati efectuate	Angajamente legale de plati	Cheltuii efective
							initiale	definitive	initiale	definitive					
A							1	2	3	4	5	6	7	8-6-7	9
0						TOTAL JUDET GALATI									
5002						TOTAL CHELTUIELI	335.639.000	360.492.700	800.665.000	980.106.150	832.332.123	805.831.863	743.109.912	62.721.951	845.019.615
	01					CHELTUIELI CURENTE	211.983.000	247.493.000	656.426.000	870.016.450	746.528.179	720.354.961	676.850.070	43.504.891	759.946.926
	10					TITLUL I CHELTUIELI DE PERSONAL			104.341.000	112.095.000	112.095.000	105.969.506	105.969.506		119.968.854
	10	01				Cheltuieli salariale in bani			99.360.000	106.553.000	106.553.000	101.819.555	101.819.555		115.091.274
	10	01	01			Salarii de baza			88.961.000	95.447.500	95.447.500	92.239.093	92.239.093		105.204.237
	10	01	05			Sporuri pentru conditii de munca			3.209.000	3.538.000	3.358.000	2.774.037	2.774.037		2.952.793
	10	01	06			Alte sporuri			499.000	509.000	509.000	429.298	429.298		542.473
	10	01	12			Indemnizatii pluate unor persoane din afara unitatii			71.000	60.000	60.000	20.592	20.592		36.764
	10	01	13			Drepturi de delegare			12.000	43.000	43.000	14.691	14.691		29.037
	10	01	17			Indemnizatii de hrana			5.581.000	6.083.000	6.083.000	5.593.834	5.593.834		5.738.148
	10	01	30			Alte drepturi salariale in bani			1.027.000	1.052.500	1.052.500	748.010	748.010		587.822
	10	02				Cheltuieli salariale in natura			1.980.000	3.146.000	3.146.000	2.232.685	2.232.685		2.311.035
	10	02	06			Vouchere de vacanta			1.980.000	3.146.000	3.146.000	2.232.685	2.232.685		2.311.035
	10	03				Contributii			3.001.000	2.396.000	2.396.000	1.917.266	1.917.266		2.566.545
	10	03	04			Contributii de asigurari pentru accidente de munca si boli profesionale			1.000	2.396.000	2.396.000	1.917.266	1.917.266		2.566.545
	10	03	07			Contributia asiguratorie pentru munca			3.000.000	2.396.000	2.396.000	1.917.266	1.917.266		2.566.545
	20					TITLUL II BUNURI SI SERVICII			142.723.000	238.066.510	240.861.716	240.860.140	217.033.736	23.806.404	261.389.993
	20	01				Bunuri si servicii			106.679.000	194.713.740	183.405.034	183.404.708	170.279.783	13.124.925	197.699.546
	20	01	01			Furnituri de birou			388.500	570.950	519.026	518.756	506.119	12.637	547.703
	20	01	02			Material pentru curatenie			773.000	1.192.190	1.032.579	1.032.579	1.031.512	1.067	1.060.234
	20	01	03			Incalziti, iluminati si forta motrica			15.052.000	21.273.980	18.335.290	18.335.290	18.279.653	55.637	1.6079.236
	20	01	04			Apa, canal si salubritate			3.279.000	5.209.430	4.970.952	4.970.952	4.432.912	538.040	4.735.014
	20	01	05			Carburanti si lubrifianti			239.000	354.500	341.408	341.408	341.408		426.997
	20	01	06			Piese de schimb			104.000	217.000	189.465	189.465	166.610	22.855	174.006
	20	01	07			Transport			23.671.500	61.992.600	61.085.485	61.085.485	61.085.485		77.007.647

Capi- tol	Sub- capi- tol	Pa- ra- graf	Gru- pa / Titlu	Ar- ti- col	Ali- ne- at	Denumire indicator	Credite de angajament		Credite bugetare		Angajamente bugetare	Angajamente legale	Plati efectuate	Angajamente legale de platit	Cheltuieli efective	
							1 initiale	2 definitive	3 initiale	4 definitive						
A							B	1	2	3	4	5	6	7	8=6-7	9
						sociala si medico-sociale	5 225.000		6 125.000	6 125.000	5 248.675	5 248.675		5 596.710		
51	01	46				Transferuri din bugetele locale pentru finantarea cheltuielilor curente din domeniul sanatatii	5 600.000		9 190.000	9 190.000	5 925.005	5 925.005		5 925.006		
51	02					Transferuri de capital	5 396.000		7 757.000	7 757.000	3 269.949	3 269.949		3 269.949		
51	02	28				Transferuri din bugetele locale pentru finantarea cheltuielilor de capital din domeniul sanatatii	5 340.000		6 088.000	6 088.000	2 716.471	2 716.471		2 716.471		
51	02	29				Alte transferuri de capital catre instituti publice	56.000		1 669.000	1 669.000	553.478	553.478		553.478		
55						TITLUL VII ALTE TRANSFERURI	13 656.000		11 067.000	11 067.000	10 633.568	10 633.568		13 607.651		
55	01					A. Transferuri interne	13 656.000		11 067.000	11 067.000	10 633.568	10 633.568		13 607.651		
55	01	13				Programe de dezvoltare	2 000.000		1 571.000	1 571.000	1 570.849	1 570.849		1 564.561		
55	01	18				Alte transferuri curente interne	2 700.000		2 800.000	2 800.000	2 518.390	2 518.390		2 318.390		
55	01	63				Finantarea invarianului particular sau confesional acreditat	4 456.000		4 696.000	4 696.000	4 544.329	4 544.329		4 544.329		
55	01	65				Sume reprezentand contributia unitatilor administrativ-teritoriale la Fondul IID	4 500.000		2 000.000	2 000.000	2 000.000	2 000.000		5 180.371		
56						TITLUL VIII PROIECTE CU FINANTARE DIN FONDURI EXTERNE NERAMBURSABILE (FEN)										
						POSTADERARE										
56	01					Programe din Fondul European de Dezvoltare Regionala (FEDR)										
56	01	01				Finantarea nationala								792.829		
56	01	02				Finantarea externa nerambursabila								719.781		
56	01	03				Cheltuieli neglijabile								33.262		
57						TITLUL VIII ASISTENTA SOCIALA	42 294.000		46 006.700	46 006.700	44 872.875	44 872.875		45 724.772		

Capi- tol	Sub- capi- tol	Pa- ra- graf	Gru- pa / Titlu	Ar- ti- col	Ali- ne- at	Denumire indicator	Credite de angajament		Credite bugetare		Angajamente bugetare	Angajamente legale	Parti efectuate	Angajamente legale de platit	Cheltuieli efective
							initiale	definitive	initiale	definitive					
A						B									
						1	2	3	4	5	6	7	8=6-7	9	
57	02					Ajutoare sociale			42.294.000	46.006.700	46.006.700	44.872.875	44.872.875		45.724.772
57	02	01				Ajutoare sociale in numerar			42.110.000	45.842.700	45.842.700	44.807.370	44.807.370		45.536.105
57	02	02				Ajutoare sociale in natura			140.000	120.000	120.000	53.195	53.195		164.047
57	02	03				Tichete de cresa si tichete sociale pentru gradinita			44.000	44.000	44.000	12.310	12.310		24.620
58						TITLUL X PROIECTE CU FINANTARE DIN FONDURI EXTERNE NERAMBURSABILE									
						CADRULUI FINANCIAR 2014-2020	211.983.000	247.493.000	217.934.000	262.706.000	156.742.260	156.742.260	137.043.773	19.698.487	150.782.775
58	01					Programe din Fondul European de Dezvoltare Regionala (FEDR)	211.983.000	246.269.000	211.005.000	255.777.000	152.634.746	152.634.746	132.947.743	19.687.003	146.124.041
58	01	01				Finantarea nationala	42.654.000	41.726.000	43.631.000	42.703.000	27.832.874	27.832.874	25.399.677	2.433.197	19.740.844
58	01	02				Finantarea externa nerambursabila	154.357.000	173.103.000	159.981.000	178.747.000	101.595.371	101.595.371	93.725.346	7.870.025	99.545.659
58	01	03				Cheltuieli neeligibile	14.972.000	31.440.000	7.393.000	34.327.000	23.206.501	23.206.501	13.822.720	9.383.781	26.837.538
58	02					Programe din Fondul Social European (FSE)			6.449.000	6.449.000	3.672.810	3.672.810	3.661.326	11.484	4.222.803
58	02	01				Finantarea nationala		106.000	727.000	727.000	407.492	407.492	405.769	1.723	501.197
58	02	02				Finantarea externa nerambursabila		813.000	5.417.000	5.417.000	3.263.277	3.263.277	3.253.516	9.761	3.597.928
58	02	03				Cheltuieli neeligibile		305.000	305.000	305.000	2.041	2.041	2.041		123.678
58	05					Programe din Fondul European pentru Pescuri si Afaceri Maritime									9.875
58	05	01				Finantarea nationala			480.000	480.000	434.704	434.704	434.704		426.056
58	05	02				Finantarea externa nerambursabila		48.000	48.000	48.000	40.454	40.454	40.454		48.890
58	12					Programa Instrumental European de Vegetatie (ENI)			480.000	480.000	434.704	434.704	434.704		426.056
58	12	01				Finantarea nationala		48.000	48.000	48.000	40.454	40.454	40.454		48.890
58	12	02				Finantarea externa nerambursabila		432.000	432.000	394.250	394.250	394.250	394.250		377.166
59						TITLUL XI ALTE CHELTUIELI			22.789.000	28.697.660	28.577.923	26.423.134	26.423.134		27.586.720
59	01					Burse			13.414.000	14.301.000	13.981.263	13.981.263	13.981.263		14.024.121
59	11					Asociatii si Fundatii			6.215.000	11.037.660	11.037.660	10.324.144	10.324.144		10.107.139

Capi- tol	Sub- capi- tol	Pa- ra- graf	Gru- pa / Titlu	Ar- ti- col	Alf- ne- at	Denumire indicator	Credite de angajament		Credite bugetare		Angajamente bugetare	Angajamente legale	Plati efectuate	Angajamente legale de platit	Cheltuieli efective
							initiale	definitive	initiale	definitive					
A							B								
59	12					Sustinerea culelor	1	2	3	4	5	6	7	8-6-7	9
59	40					Sume aferente persoanelor cu handicap neincadrate			2.000.000	2.100.000	2.100.000	1.111.811	1.111.811		2.254.831
70						CHELTUIELI DE CAPITAL	131.654.000	105.157.700	1.160.000	1.259.000	1.259.000	1.005.916	1.005.916		1.200.629
71	01					TITLUL XV ACTIVE NEFINANCIARE	131.654.000	105.157.700	132.237.000	105.157.700	83.238.373	83.238.373	64.021.313	19.217.060	85.030.836
71	01					Active fixe	129.083.000	103.704.700	129.666.000	103.704.700	81.793.887	81.793.887	62.615.553	19.178.334	85.029.721
71	01					Constructii	95.448.000	81.110.000	96.031.000	81.110.000	68.517.533	68.517.533	53.752.361	14.765.172	62.115.899
71	01					Masini, echipamente si mijloace de transport	2.937.000	2.056.000	2.937.000	2.056.000	1.452.530	1.452.530	712.527	740.003	17.662.449
71	01					Mobilier, aparatura birou si alte active corporale	2.156.000	2.433.000	2.156.000	2.433.000	1.321.692	1.321.692	681.981	639.711	761.037
71	01					Alte active fixe (inclusiv reparatii capitale)	28.542.000	18.105.700	28.542.000	18.105.700	10.502.132	10.502.132	7.468.684	3.033.448	4.490.336
71	03					Reparatii capitale aferente activelor fixe	2.571.000	1.453.000	2.571.000	1.453.000	1.444.486	1.444.486	1.405.760	38.726	1.115
79						OPERATIUNI FINANCIARE	12.002.000	7.842.000	12.002.000	7.842.000	7.842.000	7.514.958	7.514.958		41.853
81						TITLUL XIX RAMBURSARI DE CREDITE	12.002.000	7.842.000	12.002.000	7.842.000	7.842.000	7.514.958	7.514.958		41.853
81	01					Rambursari de credite externe	6.148.000	6.148.000	6.148.000	6.148.000	6.148.000	5.821.735	5.821.735		41.853
81	01					Rambursari de credite datoriei publice externe locale	6.148.000	6.148.000	6.148.000	6.148.000	6.148.000	5.821.735	5.821.735		41.853
81	02					Rambursari de credite interne	5.854.000	1.694.000	5.854.000	1.694.000	1.694.000	1.693.223	1.693.223		
81	02					Rambursari de credite datoriei publice interne locale	5.854.000	1.694.000	5.854.000	1.694.000	1.694.000	1.693.223	1.693.223		
84						PLATI EFECTUATE IN ANII PRECEDENTI SI RECUPERATE IN ANUL CURENT									
85						TITLUL XXI PLATI EFECTUATE IN ANII PRECEDENTI SI RECUPERATE IN ANUL CURENT									

Capi- tol	Sub- capi- tol	Pa- ra- graf	Gru- pa / Titlu	Ar- ti- col	Ali- ne- at	Denumire indicator	Credite de angajament		Credite bugetare		Angajamente bugetare	Angajamente legale	Plati efectuate	Angajamente legale de plati	Cheltuieli efective	
							1 initiale	2 definitive	3 initiale	4 definitive						5
						A										
	85	01				Plati efectuate in anii precedenti si recuperate in anul curent										
	85	01	01			Plati efectuate in anii precedenti si recuperate in anul curent (SF)										
	85	01	02			Plati efectuate in anii precedenti si recuperate in anul curent (SD)										
5100	02					Partea I-a-SERVICIU PUBLICE GENERALE	14.817.000	10.459.000	84.707.000	104.820.000	-2.910.000	-5.276.429	-5.276.429	98.883.179	2.868.642	107.467.704
5102						AUTORITATI PUBLICE SI ACTIONI EXTERNE	14.817.000	10.459.000	58.309.000	67.572.000	-2.098.000	-3.098.365	-3.098.365	62.589.950	2.853.511	70.912.271
	01					CHELTUIELI CURENTE			43.492.000	57.232.000				53.914.080	2.071.796	63.789.270
	10					TITLUL I CHELTUIELI DE PERSONAL			34.989.000	41.286.000				40.799.437		49.463.271
	10	01				Cheltuieli salariale in bani			33.190.000	39.419.000				39.117.048		47.331.854
	10	01	01			Salarii de baza			31.813.000	37.827.000				37.602.028		45.777.596
	10	01	12			Indemnizatii: platite unor persoane din afara unitatii			60.000	60.000				20.592		36.764
	10	01	13			Drepturi de delegare			12.000	42.000				14.631		28.917
	10	01	17			Indemnizatii de hrana			1.219.000	1.404.000				1.401.725		1.404.554
	10	01	30			Alte drepturi salariale in bani			86.000	86.000				78.072		84.023
	10	02				Cheltuieli salariale in natura			600.000	1.078.000				1.068.600		1.068.600
	10	02	06			Vouchere de vacanta			600.000	1.078.000				1.068.600		1.068.600
	10	03				Vouchere de vacanta			600.000	1.078.000				1.068.600		1.068.600
	10	03	06			Vouchere de vacanta			600.000	1.078.000				1.068.600		1.068.600
	10	03	07			Contributii			1.199.000	789.000				613.789		1.061.817
	10	03	07			Contributia asiguratorie pentru munca			1.199.000	789.000				613.789		1.061.817
	20					TITLUL II BUNURI SI SERVICII			8.000.000	15.443.000				12.913.004	2.060.312	13.338.360
	20	01				Bunuri si servicii			5.760.000	8.993.600				7.229.365	1.654.548	7.576.789
	20	01	01			Furnituri de birou			64.000	106.500				96.742	9.679	142.421
	20	01	01			Furnituri de birou			64.000	106.500				96.742	9.679	142.421
	20	01	02			Material pentru curatenie			34.000	34.000				20.874		47.052
	20	01	02			Material pentru curatenie			34.000	34.000				20.874		47.052
	20	01	03			Incalzit, iluminat si forta motrica			728.000	795.000				755.478		657.837
	20	01	03			Incalzit, iluminat si forta motrica			728.000	795.000				755.478		657.837
	20	01	04			Apa, canal si salubritate			88.000	103.000				80.427	17.221	91.672
	20	01	04			Apa, canal si salubritate			88.000	103.000				80.427	17.221	91.672
	20	01	05			Carburanti si lubrifianti			68.000	38.000				37.313		124.787
	20	01	05			Carburanti si lubrifianti			68.000	38.000				37.313		124.787

Capi- tol	Sub- capi- tol	Pa- ra- graf	Gru- pa / Titlu	Ar- ti- col	Al- ne- at	Denumire indicator	Credite de angajament		Credite bugetare		Angajamente bugetare	Angajamente legale	Plati efectuate	Angajamente legale de plati	Cheltuieli efective		
							1 initiale	2 definitive	3 initiale	4 definitive						5	6
A							B										
						neincadrate											
						CHELTUIELI DE CAPITAL	9.757.000	9.559.000	323.000	323.000	323.000	162.293	162.293	781.715	336.939		
						TITLUL XV ACTIVE NEFINANCIARE	9.757.000	9.559.000	9.757.000	9.559.000	8.740.911	8.740.911	7.959.196	781.715	7.123.001		
						Active fixe	9.757.000	9.559.000	9.757.000	9.559.000	8.740.911	8.740.911	7.959.196	781.715	7.123.001		
						Constructii	6.506.000	6.521.000	6.506.000	6.521.000	6.445.555	6.445.555	6.439.673	5.882	6.562.879		
						Masini, echipamente si mijloace de transport									25.052		
						Mobilier, aparatura birouca si alte active corporale	1.403.000	1.363.000	1.403.000	1.363.000	787.286	787.286	172.103	615.183	32.798		
						Alte active fixe (inclusiv reparatii capitale)	1.848.000	1.675.000	1.848.000	1.675.000	1.508.070	1.508.070	1.347.420	160.650	502.272		
						OPERATIUNI FINANCIARE	5.060.000	900.000	5.060.000	900.000	900.000	900.000	900.000				
						TITLUL XIX RAMBURSARI DE CREDITE	5.060.000	900.000	5.060.000	900.000	900.000	900.000	900.000				
						Rambursari de credite interne	5.060.000	900.000	5.060.000	900.000	900.000	900.000	900.000				
						Rambursari de credite aferente datoriei publice interne locale	5.060.000	900.000	5.060.000	900.000	900.000	900.000	900.000				
						PLATI EFECTUATE IN ANII PRECEDENTI SI RECUPERATE IN ANUL CURENT											
						Tital XXI PLATI EFECTUATE IN ANII PRECEDENTI SI RECUPERATE IN ANUL CURENT											
						Plati efectuate in anii precedenti si recuperate in anul curent											
						Plati efectuate in anii precedenti si recuperate in anul curent (SF)											
						ALTE SERVICII PUBLICE GENERALE	9.225.000	-119.000	9.225.000	-119.000	-183.326	-183.326	-183.326	15.131	5.217.555		
						CHELTUIELI CURENTE	9.225.000	5.325.000	5.325.000	5.325.000	5.133.748	4.971.092	4.955.961	15.131	5.211.894		
						TITLUL I CHELTUIELI DE PERSONAL	4.007.000	5.007.000	4.007.000	5.007.000	5.007.000	4.844.344	4.844.344		5.116.478		

5402

01

10

Capi- tol	Sub- capi- tol	Pa- ra- graf	Gru- pa / Titlu	Ar- ti- col	Al- ne- at	Denumire indicator	Credite de angajament		Credite bugetare		Angajamente bugetare	Angajamente legale	Plati efectuate	Angajamente legale de plati	Cheltuieli efective	
							1 initiale	2 definitive	3 initiale	4 definitive						5
						A	B	1	2	3	4	5	6	7	8-6-7	9
10	01					Cheltuieli salariale in bani			3 789.000	4 718.000	4 718.000	4 601.176	4 601.176	4 887.509		
10	01					Salarii de baza			3 623.000	4 522.000	4 522.000	4 418.233	4 418.233	4 704.270		
10	01					Drepturi de delegare				1.000	1.000	60	60	120		
10	01					Indemnizatii de hrana			166.000	195.000	195.000	182.883	182.883	183.119		
10	01					Cheltuieli salariale in natura			77.000	148.000	148.000	147.350	147.350	147.350		
10	02					Vouchere de vacanta			77.000	148.000	148.000	147.350	147.350	147.350		
10	03					Contributii			141.000	141.000	141.000	95.818	95.818	81.619		
10	03					Contributii de asigurari pentru accidente de munca si boli profesionale			1.000							
10	03					Contribuția asiguratorie pentru munca			140.000	141.000	141.000	95.818	95.818	81.619		
20						TITLUL II BUNURI SI SERVICII			218.000	318.000	126.748	126.748	111.617	15.131	95.416	
20	01					Bunuri si servicii			164.000	241.000	93.530	93.530	81.567	11.963	90.224	
20	01					Furnituri de birou			6.000	16.000	8.759	8.759	8.759	17.532	34.766	
20	01					Incalziri, iluminat si forta motrica			75.000	75.000	42.330	42.330	42.330	3.077	7.517	
20	01					Apa, canal si salubritate			13.000	28.000	9.732	9.732	6.655		7.517	
20	01					Carburanti si lubrifianti			14.000	14.000	9.950	9.950	9.950		9.185	
20	01					Piese de schimb			3.000	13.000						
20	01					Posta, telecomunicatii, radio, tv, internet			13.000	25.000	6.237	6.237	5.642	595	6.826	
20	01					Materiale si prestari de servicii cu caracter functional			14.000	34.000	9.087	9.087	2.469	6.618	8.144	
20	01					Alte bunuri si servicii pentru intretinere si functionare			26.000	36.000	7.435	7.435	5.762	1.673	6.254	
20	02					Reparatii curente			30.000	30.000	17.226	17.226	14.106	3.120		
20	05					Bunuri de natura obiectelor de inventar			15.000	15.000	11.173	11.173	11.125	48		
20	05					Alte obiecte de inventar			15.000	15.000	11.173	11.173	11.125	48		
20	06					Deplasari, detasari, transferari			2.000	7.000	3.004	3.004	3.004		3.377	
20	06					Deplasari interne, detasari, transferari			2.000	7.000	3.004	3.004	3.004		3.377	

Capi- tol	Sub- capi- tol	Pa- ra- graf	Gru- pa / Titlu	Ar- ti- col	Ali- ne- at	Denumire indicator	Credite de angajament		Credite bugetare		Angajamente bugetare	Angajamente legale	Plati efectuate	Angajamente legale de plati	Cheltuieli efective
							1 initiale	2 definitive	3 initiale	4 definitive					
A						B									
			20	14		Protectia muncii			4.000	4.000					
			20	30		Alte cheltuieli			3.000	21.000		1.815	1.815		1.815
			20	30	30	Alte cheltuieli cu bunuri si servicii			3.000	21.000		1.815	1.815		1.815
			50			TITLUL V FONDURI DE REZERVA			5.000.000						
			50	04		Fond de rezerva bugetara la dispozitia autoritatilor locale			5.000.000						5.661
			70			CHELTUIELI DE CAPITAL									5.661
			71			TITLUL XV ACTIVE NEFINANCIARE									5.661
			71	01		Active fixe									5.661
			71	01	30	Alte active fixe (inclusiv reparatii capitale)									5.661
5502						TRANZACTII PRIVIND DATORIA PUBLICA SI IMPRUMUTURI			17.173.000	31.923.000	31.923.000	31.337.268	31.337.268		31.337.878
			01			CHELTUIELI CURENTE			17.173.000	31.923.000	31.923.000	31.337.268	31.337.268		31.337.878
			20			TITLUL II BUNURI SI SERVICII			50.000	50.000	50.000	50.000	50.000		50.000
			20	24		Comisioane si alte costuri aferente imprumuturilor			50.000	50.000	50.000	50.000	50.000		50.000
			20	24	02	Comisioane si alte costuri aferente imprumuturilor interne			50.000	50.000	50.000	50.000	50.000		50.000
			30			TITLUL III DOBANZI			17.173.000	31.873.000	31.873.000	31.287.268	31.287.268		31.287.878
			30	01		Dobanzi aferente datoriei publice interne			14.977.000	29.677.000	29.677.000	29.207.285	29.207.285		29.207.896
			30	01	01	Dobanzi aferente datoriei publice interne directe			14.977.000	29.677.000	29.677.000	29.207.285	29.207.285		29.207.896
			30	02		Dobanzi aferente datoriei publice externe			2.196.000	2.196.000	2.196.000	2.079.983	2.079.983		2.079.982
			30	02	03	Dobanzi aferente creditelor externe garantate si/sau directe subimprumutate			2.196.000	2.196.000	2.196.000	2.079.983	2.079.983		2.079.982

Capi- tol	Sub- capi- tol	Pa- ra- graf	Gru- pa / Titlu	Ar- ti- col	Alf- ne- at	Denumire indicator	Credite de angajament		Credite bugetare		Angajamente bugetare	Angajamente legale	Plati efectuate	Angajamente legale de plati	Chetuieli efective
							1 initiale	2 definitive	3 initiale	4 definitive					
						A									
20	30	30				Alte chetuieli cu bunuri si servicii	1	2	3	4	5	6	7	8=6-7	9
51						TITLUL VI TRANSFERURI INTRE UNITATI ALE ADMINISTRATIEI PUBLICE									
51	01					Transferuri curente			19.011.000	27.472.000	27.472.000	23.701.325	23.701.325		25.805.232
51	01	01				Transferuri catre institutiile publice			19.000.000	26.360.000	26.360.000	23.675.846	23.675.846		25.779.753
51	02					Transferuri de capital			19.000.000	26.360.000	26.360.000	23.675.846	23.675.846		25.779.753
51	02	29				Alte transferuri de capital catre instituti publice			11.000	1.112.000	1.112.000	25.479	25.479		25.479
70						CHELTUIELI DE CAPITAL	184.000	84.000	184.000	84.000	78.544	78.544	78.544		719.798
71						TITLUL XV ACTIVE NERINANCIARE	184.000	84.000	184.000	84.000	78.544	78.544	78.544		719.798
71	01					Active fixe	184.000	84.000	184.000	84.000	78.544	78.544	78.544		719.798
71	01	01				Constructii	1.000	1.000	1.000	1.000					
71	01	02				Masini, echipamente si mijloace de transport			100.000	100.000					633.120
71	01	03				Mobilier, aparatura birouca si alte active corporale	8.000	8.000	8.000	8.000	7.140	7.140	7.140		3.622
71	01	30				Alte active fixe (inclusiv reparatii capitale)	75.000	75.000	75.000	75.000	71.404	71.404	71.404		83.056
84						PLATI EFECTUATE IN ANII PRECEDENTI SI RECUPERATE IN ANUL CURENT					-125.900	-125.900	-125.900		
85						Titlul XXI PLATI EFECTUATE IN ANII PRECEDENTI SI RECUPERATE IN ANUL CURENT					-125.900	-125.900	-125.900		
85	01					Plati efectuate in anii precedenti si recuperate in anul curent					-125.900	-125.900	-125.900		
85	01	01				Plati efectuate in anii precedenti si recuperate in anul curent (SF)					-125.850	-125.850	-125.850		
85	01	02				Plati efectuate in anii precedenti si					-125.850	-125.850	-125.850		

Capi- tol	Sub- capi- tol	Pa- ra- graf	Gru- pa / Titlu	Ar- ti- col	Ali- ne- at	Denumire indicator	Credite de angajament		Credite bugetare		Angajamente bugetare	Angajamente legale	Plati efectuate	Angajamente legale de plati	Cheltuieli efective	
							1 initiale	2 definitive	3 initiale	4 definitive						5
						A	B									
						Regionala (FEDR)	1	2	3	4	5	6	7	8=6-7	9	
56	01	01				Finantarea nationala									8.242	
56	01	02				Finantarea externa nerambursabila									2.088	
56	01	03				Cheltuieli neeligibile									3.265	
57	02					TITLUL VIII ASISTENTA SOCIALA									2.889	
57	02					Ajutoare sociale									2.388.812	
57	02	01				Ajutoare sociale in numerar									2.388.812	
57	02	03				Tichete de creșa si tichete sociale pentru gradinita									2.364.192	
58						TITLUL X PROIECTE CU FINANTARE DIN FONDURI EXTERNE NERAMBURSABILE									24.620	
						CADRULUI FINANCIAR 2014-2020										
58	01					Programe din Fondul European de Dezvoltare Regionala (FEDR)	56.957.000	53.688.000	55.535.000	60.286.000	29.056.290	29.056.290	27.119.411	1.936.879	6.595.738	
58	01	01				Finantarea nationala	56.957.000	53.688.000	50.010.000	54.761.000	25.624.560	25.624.560	23.687.681	1.936.879	3.206.989	
58	01	02				Finantarea externa nerambursabila	6.855.000	7.148.000	6.983.000	7.276.000	3.637.787	3.637.787	3.342.960	294.827	295.831	
58	01	03				Cheltuieli neeligibile	41.674.000	43.327.000	42.417.000	44.090.000	20.685.169	20.685.169	19.374.159	1.311.010	1.696.404	
58	02					Programe din Fondul Social European (FSE)	8.428.000	3.213.000	610.000	3.395.000	1.301.604	1.301.604	970.562	331.042	1.214.754	
58	02	01				Finantarea nationala			5.045.000	5.045.000	2.997.026	2.997.026	2.997.026	2.952.818		
58	02	02				Finantarea externa nerambursabila			594.000	594.000	330.067	330.067	330.067	335.013		
58	05					Programe din Fondul European pentru Pescuit si Afaceri Maritime			4.451.000	4.451.000	2.666.959	2.666.959	2.666.959	2.617.805		
58	05	01				Finantarea nationala								9.875		
58	05	02				Finantarea externa nerambursabila								2.469		
58	12					Programe Instrumental European de Vecinatate (ENI)			480.000	480.000	434.704	434.704	434.704	426.056		
58	12	01				Finantarea nationala			48.000	48.000	40.454	40.454	40.454	48.890		
58	12	02				Finantarea externa nerambursabila			432.000	432.000	394.250	394.250	394.250	377.166		

Capitol	Subcapitol	Paragraf	Grup / Titlu	Articol	Alina	Denumire indicator	Credite de angajament		Credite bugetare		Angajamente bugetare	Angajamente legale	Plati efectuate	Angajamente legale de platit	Cheltuieli efective				
							initiale	definitive	initiale	definitive									
							A										B		
	85	01				Plati efectuate in anii precedenti si recuperate in anul curent	1	2	3	4	5	6	7	8=6-7	9				
	85	01	01			Plati efectuate in anii precedenti si recuperate in anul curent (SF)				-27.000	-1.540.836	-1.540.836	-1.540.836						
	85	01	02			Plati efectuate in anii precedenti si recuperate in anul curent (SD)				-27.000	-296.714	-296.714	-296.714						
6702	01					CULTURA, RECREEREA SI RELIGIE	34.663.000	29.925.000	88.686.000	118.306.580	-1.244.122	-1.244.122	-1.244.122	5.435.235	106.516.022				
	20					CHELTUIELI CURENTE	19.175.000	18.259.000	73.198.000	106.640.580	99.017.211	92.838.080	87.402.845	4.650.229	75.974.634				
	20	01				TITLUL II BUNURI SI SERVICII			13.213.000	27.227.340	25.489.594	25.489.594	20.839.651	4.649.943	17.457.718				
	20	01	03			Bunuri si servicii			11.428.000	21.215.000	19.873.132	19.873.132	16.905.240	2.967.892	12.468.981				
	20	01	04			Incalziri, iluminat si forta motrica			1.906.000	2.931.000	2.711.982	2.711.982	2.711.982	101.130					
	20	01	08			Apa, canal si salubritate			600.000	1.225.000	1.191.705	1.191.705	799.042	392.663	868.775				
	20	01	09			Posta, telecomunicatii, radio, tv, internet			11.000	14.000	5.114	5.114	5.114	44					
	20	01	30			Materiale si prestari de servicii cu caracter functional			8.826.000	16.920.000	15.896.392	15.896.392	13.321.520	2.574.872	11.442.568				
	20	02				Alte bunuri si servicii pentru intretinere si functionare			85.000	125.000	67.939	67.939	67.582	357	56.464				
	20	05				Reparatii curente			625.000	3.225.000	2.884.142	2.884.142	1.828.509	1.055.633	2.606.724				
	20	05	30			Bunuri de natura obiectelor de inventar			60.000	60.000									
	20	30				Alte obiecte de inventar			1.100.000	2.787.340	2.732.320	2.732.320	2.105.902	626.418	2.382.013				
	20	30	30			Alte cheltuieli			1.100.000	2.787.340	2.732.320	2.732.320	2.105.902	626.418	2.382.013				
	51					TITLUL VI TRANSFERURI INTRE UNITATI ALE ADMINISTRATIEI PUBLICE			35.710.000	51.131.580	51.131.580	46.586.286	46.586.286	49.267.235					
	51	01				Transferuri curente			35.675.000	50.584.580	50.584.580	46.067.627	46.067.627	48.748.576					
	51	01	01			Transferuri catre institutiile publice			35.675.000	50.584.580	50.584.580	46.067.627	46.067.627	48.748.576					
	51	02				Transferuri de capital			35.000	547.000	547.000	518.659	518.659	518.659					

Capi- tol	Sub- capi- tol	Pa- ra- graf	Gru- pa / Titlu	Ar- ti- col	Ali- ne- at	Denumire indicator	Credite de angajament		Credite bugetare		Angajamente bugetare	Angajamente legale	Plati efectuate	Angajamente legale de plati	Cheltuieli efective
							1 initiale	2 definitive	3 initiale	4 definitive					
							A								
51	02	29				Alte transferuri de capital catre institutii publice	1	2	3	4	5	6	7	8-6-7	9
									35.000	547.000	547.000	518.659	518.659		518.659
58	01	01				TITLUL X PROIECTE CU FINANTARE DIN FONDURI EXTERNE NERAMBURSABILE	19.175.000	18.259.000	19.275.000	18.359.000	5.794.350	5.794.350	5.794.064	286	34.843
						CADRULUI FINANCIAR 2014-2020									
						Programa din Fondul European de Dezvoltare Regionala (FEDR)	19.175.000	18.259.000	19.275.000	18.359.000	5.794.350	5.794.350	5.794.064	286	34.843
						Finantarea nationala	2.098.000	2.068.000	2.104.000	2.074.000	601.041	601.041	601.041		502
						Finantarea externa nerambursabila	15.528.000	14.958.000	15.587.000	15.017.000	4.642.700	4.642.700	4.642.700	286	18.975
						Cheltuieli nedigibile	1.549.000	1.233.000	1.584.000	1.268.000	550.609	550.609	550.323		15.366
						TITLUL XI ALTE CHELTUIELI									
						Asociatii si fundatii			3.000.000	7.822.660	7.822.660	7.177.012	7.177.012		2.254.831
						Sustinerea cultelor			2.000.000	2.100.000	2.100.000	1.111.811	1.111.811		6.960.007
						CHELTUIELI DE CAPITAL	15.488.000	11.666.000	15.488.000	11.666.000	6.679.027	6.679.027	5.894.021	785.006	30.541.388
						TITLUL XV ACTIVE NEFINANCIARE	15.488.000	11.666.000	15.488.000	11.666.000	6.679.027	6.679.027	5.894.021	785.006	30.541.388
						Active fixe	14.301.000	11.660.000	14.301.000	11.660.000	6.673.255	6.673.255	5.888.249	785.006	30.541.388
						Constructii	11.620.000	9.484.000	11.620.000	9.484.000	5.793.895	5.793.895	5.309.115	484.780	29.715.009
						Masini, echipamente si mijloace de transport		156.000		156.000	155.771	155.771		155.771	227.176
						Alte active fixe									
						(inclusiv reparatii capitale)	2.681.000	2.020.000	2.681.000	2.020.000	723.589	723.589	579.134	144.455	599.203
						Reparatii capitale aferente activelor fixe	1.187.000	6.000	1.187.000	6.000	5.772	5.772	5.772		
6802	01					ASIGURARI SI ASISTENTA SOCIALA	9.942.000	11.299.000	119.534.000	120.786.500	112.039.842	108.620.887	107.346.246	1.274.641	113.242.835
						CHELTUIELI CURENTE	7.047.000	9.176.000	116.639.000	118.864.500	111.167.631	107.748.676	106.643.098	1.105.578	112.134.838
						TITLUL I CHELTUIELI DE PERSONAL			50.324.000	45.956.000	45.956.000	43.522.054	43.522.054		51.192.963
						Cheltuieli salariale in bani			48.249.000	43.765.000	43.765.000	42.060.652	42.060.652		49.268.183
						Salarii de baza			41.929.000	37.682.500	37.682.500	36.467.170	36.467.170		43.009.492

Capi- tol	Sub- capi- tol	Pa- ra- graf	Gru- pa / Titlu	Ar- ti- col	Al- ne- at	Denumire indicator	Credite de angajament		Credite bugetare		Angajamente bugetare	Angajamente legale	Plati efectuate	Angajamente legale de platit	Cheltuieli efective	
							1 initiale	2 definitive	3 initiale	4 definitive						5
A						B										
10	01	05				Sporturi pentru conditii de munca	1.709.000	1.501.000	1.501.000	1.501.000	1.368.724	1.368.724	118.306	1.760.966		
10	01	06				Alte sporturi	429.000	439.000	439.000	439.000	388.726	388.726		501.901		
10	01	12				Indemnizatii platite unor persoane din afara unitatii	11.000									
10	01	17				Indemnizatii de hrana	3.480.000	3.452.000	3.452.000	3.452.000	3.231.636	3.231.636	248.498	3.492.025		
10	01	30				Alte drepturi salariale in bani	691.000	690.500	690.500	690.500	604.396	604.396	165.554	503.799		
10	02					Cheltuieli salariale in natura	784.000	1.174.000	1.174.000	1.174.000	590.959	590.959	2.958	806.819		
10	02	06				Vouchere de vacanta	784.000	1.174.000	1.174.000	1.174.000	590.959	590.959	2.958	806.819		
10	03					Contributii	1.291.000	1.017.000	1.017.000	1.017.000	870.443	870.443		1.117.961		
10	03	07				Contributia asiguratorie pentru munca	1.291.000	1.017.000	1.017.000	1.017.000	870.443	870.443		1.117.961		
20						TITLUL II BUNURI SI SERVICII	9.298.000	10.692.000	9.121.085	9.121.085	9.121.085	8.872.587	248.498	9.805.536		
20	01					Bunuri si servicii	4.609.500	5.804.510	4.740.835	4.740.835	4.740.835	4.575.281	165.554	4.910.351		
20	01	01				Furnituri de birou	74.500	115.350	93.861	93.861	93.861	90.903	2.958	80.810		
20	01	02				Materiale pentru curatenie	309.000	407.100	299.103	299.103	299.103	298.036	1.067	327.717		
20	01	03				Incalzit, iluminat si forta motrica	1.260.000	1.553.200	1.288.841	1.288.841	1.288.841	1.260.595	28.246	1.517.651		
20	01	04				Apa, canal si salubritate	442.000	512.000	461.156	461.156	461.156	452.723	8.433	477.492		
20	01	05				Carburanti si lubrifianti	50.000	70.500	68.277	68.277	68.277	68.277		69.258		
20	01	06				Piese de schimb	25.000	16.000	8.893	8.893	8.893	8.653	240	5.204		
20	01	07				Transport	638.000	698.000	374.490	374.490	374.490	374.490		374.490		
20	01	08				Posta, telecomunicatii, radio, tv, internet	99.000	108.010	97.733	97.733	97.733	97.585	148	100.238		
20	01	09				Materiale si prestari de servicii cu caracter functional	1.008.000	1.467.250	1.299.656	1.299.656	1.299.656	1.181.350	118.306	1.192.502		
20	01	30				Alte bunuri si servicii pentru intretinere si functionare	704.000	857.100	748.825	748.825	748.825	742.669	6.156	764.989		
20	02					Reparatii curente	87.500	253.990	186.273	186.273	186.273	186.273		224.826		
20	03					Hrana	3.432.500	3.457.900	3.166.689	3.166.689	3.166.689	3.166.689		3.637.607		
20	03	01				Hrana pentru oameni	3.432.500	3.457.900	3.166.689	3.166.689	3.166.689	3.166.689		3.637.607		

Capi- tol	Sub- capi- tol	Pa- ra- graf	Gru- pa / Titlu	Ar- ti- col	Ali- ne- at	Denumire indicator	Credite de angajament		Credite bugetare		Angajamente bugetare	Angajamente legale	Plati efectuate	Angajamente legale de platit	Cheltuieli efective
							1 initiale	2 definitive	3 initiale	4 definitive					
A							B								
POSTADERARE															
56	01					Programa din Fondul European de Dezvoltare Regionala (FEDR)	7.047.000	7.952.000	9.003.000	10.655.000	5.128.092	5.128.092	4.271.012	857.080	10.509
56	01	01				Finantarea nationala	880.000	880.000	1.172.000	1.172.000	707.642	707.642	582.391	125.251	
56	01	02				Finantarea externa nerambursabila	5.655.000	5.655.000	7.309.000	7.309.000	4.262.406	4.262.406	3.549.988	712.418	10.509
56	01	03				Cheltuieli neeligibile	512.000	1.417.000	522.000	2.174.000	158.044	158.044	138.633	19.411	
57	02					Ajutoare sociale									
57	02	01				Ajutoare sociale in numerar			39.776.000	42.468.500	42.468.500	42.182.926	42.182.926	42.182.926	42.887.262
57	02	02				Ajutoare sociale in natura			140.000	120.000	120.000	53.195	53.195	53.195	164.047
58	01					TITLUL X PROIECTE CU FINANTARE DIN FONDURI EXTERNE NERAMBURSABILE	7.047.000	9.176.000	10.227.000	11.879.000	5.753.046	5.753.046	4.895.966	857.080	618.794
58	01					CADRULUI FINANCIAR 2014-2020									
58	01					Programa din Fondul European de Dezvoltare Regionala (FEDR)	7.047.000	7.952.000	9.003.000	10.655.000	5.128.092	5.128.092	4.271.012	857.080	10.509
58	01	01				Finantarea nationala	880.000	880.000	1.172.000	1.172.000	707.642	707.642	582.391	125.251	
58	01	02				Finantarea externa nerambursabila	5.655.000	5.655.000	7.309.000	7.309.000	4.262.406	4.262.406	3.549.988	712.418	10.509
58	01	03				Cheltuieli neeligibile	512.000	1.417.000	522.000	2.174.000	158.044	158.044	138.633	19.411	
58	02					Programa din Fondul Social European (FSE)		1.224.000	1.224.000	1.224.000	624.954	624.954	624.954	624.954	608.285
58	02	01				Finantarea nationala		106.000	106.000	106.000	71.073	71.073	71.073	71.073	66.995
58	02	02				Finantarea externa nerambursabila		813.000	813.000	813.000	551.840	551.840	551.840	551.840	540.682
58	02	03				Cheltuieli neeligibile		305.000	305.000	305.000	2.041	2.041	2.041	2.041	608
59	11					TITLUL XI ALTE CHELTUIELI			3.964.000	3.939.000	3.939.000	3.807.755	3.807.755	3.848.253	
59	11					Asociatii si fundatii			3.215.000	3.215.000	3.215.000	3.147.132	3.147.132	3.147.132	
59	40					Sume aferente persoanelor cu handicap neincadrate			749.000	724.000	724.000	660.623	660.623	701.121	
70						CHELTUIELI DE CAPITAL	2.895.000	2.123.000	2.895.000	2.123.000	1.239.948	1.239.948	1.070.885	169.063	1.107.977
71						TITLUL XV ACTIVE NEFINANCIARE	2.895.000	2.123.000	2.895.000	2.123.000	1.239.948	1.239.948	1.070.885	169.063	1.107.977

Capi- tol	Sub- capi- tol	Pa- ra- graf	Gru- pa / Titlu	Ar- ti- col	Ali- ne- at	Denumire indicator	Credite de angajament		Credite bugetare		Angajamente bugetare	Angajamente legale	Plati efectuate	Angajamente legale de plati	Cheltuieli efective	
							1 initiale	2 definitive	3 initiale	4 definitive						5
A						B										
							1	2	3	4	5	6	7	8=6-7	9	
						Active fixe	2.895.000	2.123.000	2.895.000	2.123.000	1.239.948	1.239.948	1.070.885	169.063	1.107.977	
						Construcții	20.000	119.000	20.000	119.000	16.943	16.943	2.283	14.660	577.691	
						Masini, echipamente si mijloace de transport	634.000	423.000	634.000	423.000	304.064	304.064	304.064		79.357	
						Mobilier, aparatura birou si alte active corporale	745.000	925.000	745.000	925.000	393.436	393.436	369.695	23.741	83.018	
						Alte active fixe (inclusiv reparatii capitale)	1.496.000	656.000	1.496.000	656.000	525.505	525.505	394.843	130.662	367.911	
						PLATI EFECTUATE IN ANII PRECEDENTI SI RECUPERATE IN ANUL CURENT										
						Titlul XXI PLATI EFECTUATE IN ANII PRECEDENTI SI RECUPERATE IN ANUL CURENT										
						Plati efectuate in anii precedenti si recuperate in anul curent										
						Plati efectuate in anii precedenti si recuperate in anul curent (SF)										
						7000 02 Parata IV-a-SERVICIU SI DEZVOLTARE PUBLICA, LOCUINTE, MEDIU SI APE	59.298.000	68.737.000	108.383.000	146.520.000	122.170.135	121.428.676	104.228.885	17.199.791	96.629.198	
						7002 01 LOCUINTE, SERVICII SI DEZVOLTARE PUBLICA	46.522.000	57.530.000	72.429.000	98.548.000	79.416.802	79.101.815	66.144.360	12.957.435	49.085.916	
						01 CHELTUIELI CURENTE	32.600.000	42.893.000	58.507.000	85.000.000	71.558.435	71.243.448	59.672.538	11.570.910	41.162.441	
						10 TTTL UL I CHELTUIELI DE PERSONAL			220.000	280.000	280.000	246.623	246.623		280.839	
						10 01 Cheltuieli salariale in bani			206.000	259.000	259.000	231.265	231.265		263.341	
						10 01 01 Salarii de baza			191.000	236.000	236.000	211.797	211.797		243.800	
						10 01 17 Indemnizatii de hrana			15.000	23.000	23.000	19.468	19.468		19.541	
						10 02 Cheltuieli salariale in natura			8.000	15.000	15.000	11.500	11.500		11.500	
						10 02 06 Vouchere de vacanta			8.000	15.000	15.000	11.500	11.500		11.500	
						10 03 Contributii			6.000	6.000	6.000	3.858	3.858		5.998	


Capi- tol	Sub- capi- tol	Pa- ra- graf	Gru- pa / Titlu	Ar- ti- col	Al- ne- at	Denumire indicator	Credite de angajament		Credite bugetare		Angajamente bugetare	Angajamente legale	Plati efectuate	Angajamente legale de plati	Cheltuieli efective
							1 initiale	2 definitive	3 initiale	4 definitive					
A						B									
10	03	07				Contributia asiguratorie pentru munca	6.000	6.000	6.000	6.000	6.000	3.858	3.858	5.319.235	5.998
20						TITLUL II BUNURII SI SERVICII	21.954.000	37.884.000	21.954.000	37.884.000	34.178.089	34.178.089	28.858.854	5.319.235	30.250.144
20	01					Bunuri si servicii	18.770.000	29.798.100	18.770.000	29.798.100	27.675.208	27.675.208	23.351.735	4.323.473	23.538.660
20	01	04				Apa, canal si salubritate	300.000	391.000	300.000	391.000	382.230	382.230	265.584	116.646	421.222
20	01	05				Carburanti si lubrifianti	40.000	85.000	40.000	85.000	84.575	84.575	84.575		22.744
20	01	06				Piese de schimb	5.000	5.000	5.000	5.000	966	966	966		
20	01	09				Materiale si prestari de servicii cu caracter functional	18.425.000	29.279.000	18.425.000	29.279.000	27.169.357	27.169.357	23.000.610	4.168.747	22.864.629
20	01	30				Alte bunuri si servicii pentru intretinere si functionare		38.100		38.100	38.080	38.080	4.102.102	38.080	230.055
20	02					Reparatii curente	2.000.000	5.500.000	2.000.000	5.500.000	4.845.064	4.845.064	4.102.102	742.962	5.673.450
20	05					Bunuri de natura obiectelor de inventar	500.000	1.331.900	500.000	1.331.900	609.212	609.212	434.879	174.333	10.460
20	05	30				Alte obiecte de inventar	500.000	1.331.900	500.000	1.331.900	609.212	609.212	434.879	174.333	10.460
20	30					Alte cheltuieli	684.000	1.254.000	684.000	1.254.000	1.048.605	1.048.605	970.138	78.467	1.027.574
20	30	04				Chirii	140.000	205.000	140.000	205.000	198.615	198.615	158.968	39.647	359.592
20	30	30				Alte cheltuieli cu bunuri si servicii	544.000	1.049.000	544.000	1.049.000	849.990	849.990	811.170	38.820	667.982
55						TITLUL VII ALTE TRANSPERURI	2.700.000	2.800.000	2.700.000	2.800.000	2.800.000	2.518.390	2.518.390	2.518.390	3.498.761
55	01					A. Transferuri interne	2.700.000	2.800.000	2.700.000	2.800.000	2.800.000	2.518.390	2.518.390	2.518.390	3.498.761
55	01	18				Alte transferuri curente interne	2.700.000	2.800.000	2.700.000	2.800.000	2.800.000	2.518.390	2.518.390	2.518.390	2.318.390
55	01	65				Sume reprezentand contributia unitatilor administrativ-teritoriale la Fondul IID								1.180.371	
58						TITLUL X PROIECTE CU FINANTARE DIN FONDURI EXTERNE NERAMBURSABILE	32.600.000	42.893.000	33.633.000	44.036.000	34.300.346	34.300.346	28.048.671	6.251.675	7.132.697
58	01					CADRULUI FINANCIAR 2014-2020	32.600.000	42.893.000	33.633.000	44.036.000	34.300.346	34.300.346	28.048.671	6.251.675	7.132.697
58	01					Programe din Fondul European de Dezvoltare Regionala (FEDR)	32.600.000	42.893.000	33.633.000	44.036.000	34.300.346	34.300.346	28.048.671	6.251.675	7.132.697
58	01	01				Finantarea nationala	10.284.000	12.083.000	10.497.000	12.296.000	9.632.787	9.632.787	7.883.616	1.749.171	1.066.903

Capi- tol	Sub- capi- tol	Pa- ra- graf	Gru- pa / Titlu	Ar- ti- col	Alf- ne- at	Denumire indicator	Credite de angajament		Credite bugetare		Angajamente bugetare	Angajamente legale	Plati efectuate	Angajamente legale de platit	Cheltuieli efective	
							1 initiale	2 definitive	3 initiale	4 definitive						5
A						B										
						(inclusiv reparatii capitale)	420.000	829.000	420.000	829.000	283.153	283.153	274.970	8.183	66.657	
						OPERATIUNI FINANCIARE	6.148.000	6.148.000	6.148.000	6.148.000	6.148.000	5.821.735	5.821.735	41.853	41.853	
						TITLUL XIX RAMBURSARI DE CREDITE	6.148.000	6.148.000	6.148.000	6.148.000	6.148.000	5.821.735	5.821.735	41.853	41.853	
						Rambursari de credite externe	6.148.000	6.148.000	6.148.000	6.148.000	6.148.000	5.821.735	5.821.735			
						Rambursari de credite datoriei publice externe locale	6.148.000	6.148.000	6.148.000	6.148.000	6.148.000	5.821.735	5.821.735		41.853	
						PLATI EFECTUATE IN ANII PRECEDENTI SI RECUPERATE IN ANUL CURENT										
						Titlul XXI PLATI EFECTUATE IN ANII PRECEDENTI SI RECUPERATE IN ANUL CURENT										
						Plati efectuate in anii precedenti si recuperate in anul curent										
						Plati efectuate in anii precedenti si recuperate in anul curent (SF)										
						Plati efectuate in anii precedenti si recuperate in anul curent (SD)										
						Partea V-a ACTIUNI ECONOMICE	141.370.000	138.537.000	206.684.000	269.956.000	231.918.780	231.640.582	201.378.647	30.261.935	282.247.418	
						ACTIUNI GENERALE ECONOMICE, SI DE MUNCA										
						CHELTUIELI CURENTE										
						TITLUL II BUNURI SI SERVICII										
						Alte cheltuieli										
						Alte cheltuieli cu bunuri si servicii										
						TITLUL XV PLATI EFECTUATE IN ANII PRECEDENTI SI RECUPERATE IN ANUL CURENT										
						Titlul XXI PLATI EFECTUATE IN ANII										

Capi- tol	Sub- capi- tol	Pa- ra- graf	Gru- pa / Titlu	Ar- ti- col	Alh- ne- at	Denumire indicator	Credite de angajament		Credite bugetare		Angajamente bugetare	Angajamente legale	Plati efectuate	Angajamente legale de plati	Cheltuieli efective	
							1 initiale	2 definitive	3 initiale	4 definitive						
						A	B	1	2	3	4	5	6	7	8=6-7	9
						PRECEDENTI SI RECUPERATE IN ANUL CURENT										
	85	01				Plati efectuate in anii precedenti si recuperate in anul curent										
	85	01		01		Plati efectuate in anii precedenti si recuperate in anul curent (SF)										
8102						COMBUSTIBILI SI ENERGIE	919.000	819.000	8.019.000	-1.249.000	-1.249.037	-1.249.037	10.390.742	10.091.418	27.391	9.528.537
	01					CHELTUIELI CURENTE			7.100.000	11.470.000	-1.249.037	-1.249.037	9.630.589	9.332.042	27.391	9.478.306
	20	01				TITLUL II BUNURI SI SERVICII			600.000	4.827.000	2.987.589	2.987.589	2.987.589	2.960.198	27.391	2.911.635
	20	01		03		Bunuri si servicii			600.000	4.827.000	2.987.589	2.987.589	2.987.589	2.960.198	27.391	2.911.635
	20	01		03		Incalziri, iluminat si forta motrica										
	20	01		30		Alte bunuri si servicii pentru intretinere si functionare			600.000	930.000	2.339.509	2.339.509	2.339.509	2.312.118	27.391	2.259.732
	40					TITLUL IV SUBVENTII			6.000.000	6.023.000	6.023.000	6.022.146	6.023.000	6.022.146		6.117.973
	40	03				Subventii pentru acoperirea diferentelor de pret si tarifi			6.000.000	6.023.000	6.023.000	6.022.146	6.023.000	6.022.146		6.117.973
	57					TITLUL VIII ASISTENTA SOCIALA			500.000	620.000	620.000	349.698	620.000	349.698		448.698
	57	02				Ajutoare sociale			500.000	620.000	620.000	349.698	620.000	349.698		448.698
	57	02		01		Ajutoare sociale in numerar			500.000	620.000	620.000	349.698	620.000	349.698		448.698
	70					CHELTUIELI DE CAPITAL			125.000	25.000	14.445	14.445	14.445	14.445		50.231
	70	02				TITLUL XV ACTIVE NEFINANCIARE			125.000	25.000	14.445	14.445	14.445	14.445		50.231
	71	01				Active fixe			125.000	25.000	14.445	14.445	14.445	14.445		50.231
	71	01		01		Construcții										22.681
	71	01		02		Masini, echipamente si mijloace de transport										22.735
	71	01		30		Alte active fixe										4.815
	79					OPERATIUNI FINANCIARE			125.000	25.000	14.445	14.445	14.445	14.445		4.815
	79					(inclusiv reparatii capitale)			794.000	794.000	794.000	793.223	794.000	793.223		4.815

Capi- tol	Sub- capi- tol	Pa- ra- graf	Gru- pa / Titlu	Ar- ti- col	Ali- ne- at	Denumire indicator	Credite de angajament		Credite bugetare		Angajamente bugetare	Angajamente legale	Plati efectuate	Angajamente legale de platit	Cheltuieli efective
							1 initiale	2 definitive	3 initiale	4 definitive					
A							B								
			85			Titlul XXI PLATI EFECTUATE IN ANII PRECEDENTI SI RECUPERATE IN ANUL CURENT									
			85	01		Plati efectuate in anii precedenti si recuperate in anul curent									
			85	01	02	Plati efectuate in anii precedenti si recuperate in anul curent (SD)									
			8702			ALTE ACTIUNI ECONOMICE									
			01			CHELTUIELI CURENTE									
			51			TITLUL VI TRANSFERURI INTRE UNITATI ALE ADMINISTRATIEI PUBLICE									
			51	01		Transferuri curente									
			51	01	01	Transferuri catre institutiile publice									

Conducatorul institutiei,

Conducatorul compartimentului
financiar-scontabil

Capi- tol	Sub- capi- tol	Pa- ra- graf	Gru- pa / Titlu col	Ar- ti- col	Alit- ne- at	Denumire indicator	Credite de angajament		Credite bugetare		Angajamente bugetare	Angajamente legale	Plati efectuate	Angajamente legale de plati	Cheltuii efective		
							initiale	definitive	initiale	definitive							
A							B		1	2	3	4	5	6	7	8=6-7	9
						internet			1.811.000	2.227.410	2.096.365	2.096.309	1.962.922	133.387	1.940.757		
20	01	09				Materiale si prestari de servicii cu caracter functional					51.456.000	91.835.950	85.707.887	85.707.887	73.578.380	12.129.507	86.249.277
20	01	30				Alte bunuri si servicii pentru intretinere si functionare			9.905.000	9.839.730	9.126.577	9.126.577	8.894.782	231.795	9.458.675		
20	02					Reparatii curente			23.565.500	42.154.490	38.944.666	38.944.666	30.204.704	8.739.962	47.596.501		
20	03					Hrana			3.432.500	3.978.400	3.550.784	3.550.784	3.550.784		3.854.024		
20	03	01				Hrana pentru oameni			3.432.500	3.978.400	3.550.784	3.550.784	3.550.784		3.854.024		
20	04					Medicamente si materiale sanitare			212.000	216.950	146.785	146.785	146.040	745	193.551		
20	04	01				Medicamente			97.000	100.000	84.955	84.955	84.210	745	95.255		
20	04	02				Materiale sanitare			104.000	103.950	52.580	52.580	52.580		85.447		
20	04	04				Dezinfectanti			11.000	13.000	9.250	9.250	9.250		11.849		
20	05					Bunuri de natura obiectelor de inventar			1.145.000	3.311.800	2.489.148	2.489.148	1.734.506	754.642	1.277.386		
20	05	01				Uniforme si echipament			83.000	69.300	66.557	66.557	66.557		17.245		
20	05	03				Lenjerie si accesorii de pat			59.000	84.000	60.113	60.113	60.113		31.875		
20	05	30				Alte obiecte de inventar			1.003.000	3.158.500	2.362.478	2.362.478	1.607.836	754.642	1.228.266		
20	06					Deplasari, detasari, transferari			65.000	305.500	233.955	233.955	217.787	16.168	273.317		
20	06	01				Deplasari interne, detasari, transferari			55.000	198.500	140.871	140.871	133.491	7.380	167.385		
20	06	02				Deplasari in strainatate			10.000	107.000	93.084	93.084	84.296	8.788	105.932		
20	09					Materiale de laborator									363		
20	11					Carti, publicatii si materiale documentare			18.000	24.150	18.236	18.236	17.948	288	20.234		
20	13					Pregatire profesionala			268.000	229.570	179.998	179.998	179.998		178.124		
20	14					Protectia muncii			158.000	166.300	120.300	120.300	109.639	10.661	113.342		
20	24					Comisioane si alte costuri aferente imprumuturilor				50.000	50.000	50.000	50.000		50.000		
20	24	02				Comisioane si alte costuri aferente imprumuturilor interne				50.000	50.000	50.000	50.000		50.000		

Capi- tol	Sub- capi- tol	Pa- ra- graf	Gru- pa / Titlu	Ar- ti- col	Ali- ne- at	Denumire indicator	Credite de angajament		Credite bugetare		Angajamente bugetare	Angajamente legale	Plati efectuate	Angajamente legale de plati	Cheltuieli efective
							initiale	definitive	initiale	definitive					
A						B									
						1	2	3	4	5	6	7	8=6-7	9	
20	30					Alte cheltuieli			7.180.000	12.915.610	11.722.810	11.721.560	10.562.547	1.159.013	10.134.005
20	30	01				Reclama si publicitate			404.000	802.400	772.254	772.254	717.489	54.765	782.700
20	30	02				Protocol si reprezentare			65.000	486.000	380.336	380.336	285.092	95.244	559.103
20	30	03				Prime de asigurare non-viata			32.000	18.000	15.978	15.978	15.978		15.978
20	30	04				Chirii			381.000	572.500	564.884	564.884	525.237	39.647	747.369
20	30	30				Alte cheltuieli cu bunuri si servicii			6.298.000	11.036.710	9.989.358	9.988.108	9.018.751	969.357	8.028.855
30						TITLUL III DOBANZI			17.173.000	31.873.000	31.873.000	31.287.268	31.287.268		3.1287.878
30	01					Dobanzi aferente datoriei publice interne			14.977.000	29.677.000	29.677.000	29.207.285	29.207.285		29.207.896
30	01	01				Dobanzi aferente datoriei publice interne directe			14.977.000	29.677.000	29.677.000	29.207.285	29.207.285		29.207.896
30	02					Dobanzi aferente datoriei publice externe			2.196.000	2.196.000	2.196.000	2.079.983	2.079.983		2.079.982
30	02	03				Dobanzi aferente creditelor externe garantate si/sau directe subimprumutate			2.196.000	2.196.000	2.196.000	2.079.983	2.079.983		2.079.982
40						TITLUL IV SUBVENTII			18.000.000	17.648.000	17.648.000	17.646.227	17.646.227		17.742.054
40	03					Subventii pentru acoperirea diferentelor de pret si tarif			18.000.000	17.648.000	17.648.000	17.646.227	17.646.227		17.742.054
50						TITLUL V FONDURI DE REZERVA			5.000.000						
50	04					Fond de rezerva bugetara la dispozitia autoritatilor locale			5.000.000						
51						TITLUL VI TRANSFERURI INTRE UNITATI ALE ADMINISTRATIEI PUBLICE			67.120.000	94.099.580	94.099.580	82.650.034	82.650.034		87.794.051
51	01					Transferuri curente			67.120.000	94.099.580	94.099.580	82.650.034	82.650.034		87.794.051
51	01	01				Transferuri catre institutii publice			56.295.000	78.784.580	78.784.580	71.476.354	71.476.354		76.272.335
51	01	39				Transferari din bugetele locale pentru finantarea unitatilor de asistenta sociala si medico-sociale			5.225.000	6.125.000	6.125.000	5.248.675	5.248.675		5.596.710

Capi- tol	Sub- capi- tol	Pa- ra- graf	Gru- pa / Titu- lul col	Ar- ti- col	Alti- ne- at	Denumire indicator	Credite de angajament		Credite bugetare		Angajamente bugetare	Angajamente legale	Plati efectuate	Angajamente legale de platit	Cheltuieli efective
							initiale	definitive	initiale	definitive					
A						B	1	2	3	4	5	6	7	8=6-7	9
						Transferuri din bugetele locale pentru finantarea cheltuielilor curente din domeniul sanatatii									
			51	01	46										
			55			TITLUL VII ALTE TRANSFERURI									
			55	01		A. Transferuri interne	5 600.000		9 190.000	9 190.000	9 190.000	5 925.005	5 925.005		5 925.006
			55	01	18	Alte transferuri curente interne	11 656.000		9 496.000	9 496.000	9 496.000	9 062.719	9 062.719		12 043.090
			55	01	63	Finantarea invatamantului particular sau confesional acreditat	11 656.000		9 496.000	9 496.000	9 496.000	9 062.719	9 062.719		12 043.090
			55	01	65	Sume reprezentand contributia unitatilor administrativ-teritoriale la Fondul IID	2 700.000		2 800.000	2 800.000	2 800.000	2 518.390	2 518.390		2 318.390
			57			TITLUL VIII ASISTENTA SOCIALA	4 456.000		4 696.000	4 696.000	4 696.000	4 544.329	4 544.329		4 544.329
			57	02		Ajutoare sociale	4 500.000		2 000.000	2 000.000	2 000.000	2 000.000	2 000.000		5 180.571
			57	02	01	Ajutoare sociale in numerar	42 294.000		46 006.700	46 006.700	46 006.700	44 872.875	44 872.875		45 724.772
			57	02	02	Ajutoare sociale in natura	42 294.000		46 006.700	46 006.700	46 006.700	44 872.875	44 872.875		45 724.772
			57	02	03	Tichete de cresa si tichete sociale pentru gradinita	42 110.000		45 842.700	45 842.700	45 842.700	44 807.370	44 807.370		45 536.105
			59			TITLUL XI ALTE CHELTUIELI	140.000		120.000	120.000	120.000	53.195	53.195		164.047
			59	01		Burse	44.000		44.000	44.000	44.000	12.310	12.310		24.620
			59	01		Asociatii si fundatii	22 789.000		28 697.660	28 697.660	28 377.923	26 423.134	26 423.134		27 586.720
			59	11		Sustinerea cultelor	13 414.000		14 301.000	14 301.000	13 981.263	13 981.263	13 981.263		14 024.121
			59	12		Sume aferente persoanelor cu handicap neincadrate	6 215.000		11 037.660	11 037.660	11 037.660	10 324.144	10 324.144		10 107.139
			79			OPERATIUNI FINANCIARE	2 000.000		2 100.000	2 100.000	2 100.000	1 111.811	1 111.811		2 254.831
			81			TITLUL XIX RAMBURSARI DE CREDITE	1 160.000		1 259.000	1 259.000	1 259.000	1 005.916	1 005.916		1 200.629
			81	01		Rambursari de credite externe	12 002.000		7 842.000	7 842.000	7 842.000	7 514.958	7 514.958		41 853
			81	01	05	Rambursari de credite aferente datoriei publice externe locale	6 148.000		6 148.000	6 148.000	6 148.000	5 821.735	5 821.735		41 853

Capi- tol	Sub- capi- tol	Pa- ra- graf	Gr- u- pa / Titlu col	Ar- ti- col	Al- ne- at	Denumire indicator	Credite de angajament		Credite bugetare		Angajamente bugetare	Angajamente legale	Plati efectuate	Angajamente legale de platit	Cheltuieli efective	
							initiale	definitive	initiale	definitive						
A							1	2	3	4	5	6	7	8=6-7	9	
				81	02	Rambursari de credite interne	5.854.000	1.694.000	5.854.000	1.694.000	1.694.000	1.693.223	1.693.223			
				81	02	05	Rambursari de credite aferente datoriei publice interne locale	5.854.000	1.694.000	5.854.000	1.694.000	1.693.223	1.693.223			
				84		PLATI EFECTUATE IN ANII PRECEDENTI SI RECUPERATE IN ANUL CURENT		-2.098.000		-2.098.000		-3.098.365	-3.098.365			
				85		Titlul XXI PLATI EFECTUATE IN ANII PRECEDENTI SI RECUPERATE IN ANUL CURENT		-2.098.000		-3.098.365		-3.098.365	-3.098.365			
				85	01	Plati efectuate in anii precedenti si recuperate in anul curent		-2.098.000		-3.098.365		-3.098.365	-3.098.365			
				85	01	01	Plati efectuate in anii precedenti si recuperate in anul curent (SF)		-2.098.000		-3.098.365		-3.098.365	-3.098.365		
5100	02					Partea I-a-SERVICIU PUBLICE GENERALE AUTORITATI PUBLICE SI ACTIUNI EXTERNE	5.060.000	900.000	74.770.000	95.081.000	94.355.738	92.960.080	90.884.637	2.075.443	99.677.342	
5102						CHELTUIELI CURENTE	5.060.000	900.000	48.372.000	57.833.000	57.298.990	56.651.720	54.591.408	2.060.312	63.127.570	
				01		TITLUL I CHELTUIELI DE PERSONAL			43.312.000	57.052.000	56.582.316	55.935.046	53.874.734	2.060.312	63.127.570	
				10		CHELTUIELI SALARIALE IN BANI			34.989.000	41.286.000	41.286.000	40.799.437	40.799.437		49.462.271	
				10	01	Salarii de baza			33.190.000	39.419.000	39.419.000	39.117.048	39.117.048		47.331.854	
				10	01	12	Indemnizatii plătite unor persoane din afara unitatii			31.813.000	37.827.000	37.827.000	37.602.028	37.602.028		45.777.596
				10	01	13	Drepturi de delegare			60.000	60.000	60.000	20.592	20.592		36.764
				10	01	17	Indemnizatii de hrana			12.000	42.000	42.000	14.631	14.631		28.917
				10	01	30	Alte drepturi salariale in bani			1.219.000	1.404.000	1.404.000	1.401.725	1.401.725		1.404.554
				10	02		CHELTUIELI SALARIALE IN NATURA			86.000	86.000	86.000	78.072	78.072		84.023
				10	02	06	Vouchere de vacanta			600.000	1.078.000	1.078.000	1.068.600	1.068.600		1.068.600
				10	03		Contributii			600.000	1.078.000	1.078.000	1.068.600	1.068.600		1.068.600
				10	03	07	Contributia asiguratorie pentru munca			1.199.000	789.000	789.000	613.789	613.789		1.061.817
				20		TITLUL II BUNURI SI SERVICII	8.000.000	15.443.000	8.000.000	15.443.000	14.973.316	14.973.316	12.913.004	2.060.312	13.328.560	

Capi- tol	Sub- capi- tol	Pa- ra- graf	Gr- pa / Titlu col	Ar- ti- col	Ali- ne- at	Denumire indicator	Credite de angajament		Credite bugetare		Angajamente bugetare	Angajamente legale	Plati efectuate	Angajamente legale de platit	Cheltuieli efective	
							1 initiale	2 definitive	3 initiale	4 definitive						
A							B	1	2	3	4	5	6	7	8=6-7	9
20	01					Bunuri si servicii			5.760.000	8.993.600	8.883.913	8.883.913	7.229.365	1.654.548	7.576.789	
20	01					Furnituri de birou			64.000	106.500	106.421	106.421	96.742	9.679	142.421	
20	01					Materiale pentru curatenie			34.000	34.000	20.874	20.874	20.874	47.052	47.052	
20	01					Incalzit, iluminat si forta motrica			728.000	795.000	755.478	755.478	755.478	657.837	657.837	
20	01					Apa, canal si salubritate			88.000	103.000	97.648	97.648	80.427	17.221	91.672	
20	01					Carburanti si lubrifianti			68.000	38.000	37.313	37.313	37.313	124.787	124.787	
20	01					Piese de schimb			55.000	118.000	117.724	117.724	100.671	17.053	110.805	
20	01					Posta, telecomunicatii, radio, tv, internet			840.000	1.343.500	1.326.129	1.326.129	1.193.485	132.644	1.178.715	
20	01					Materiale si prestari de servicii cu caracter functional			3.191.000	5.823.600	5.790.326	5.790.326	4.446.411	1.343.915	4.454.179	
20	01					Alte bunuri si servicii pentru intretinere si functionare			692.000	632.000	632.000	632.000	497.964	134.036	769.521	
20	02					Reparatii curente			190.000	398.000	397.553	397.553	387.380	10.173	314.182	
20	05					Bunuri de natura obiectelor de inventar			80.000	230.000	223.536	223.536	196.738	26.798	15.000	
20	05					Alte obiecte de inventar			80.000	230.000	223.536	223.536	196.738	26.798	15.000	
20	06					Deplasari, detasari, transferari			60.000	297.000	230.584	230.584	214.416	16.168	269.573	
20	06					Deplasari interne, detasari, transferari			50.000	190.000	137.500	137.500	130.120	7.380	163.641	
20	06					Deplasari in strainatate			10.000	107.000	93.084	93.084	84.296	8.788	105.932	
20	13					Pregatire profesionala			4.000	4.000	945	945	945	945	945	
20	14					Protectia muncii			75.000	63.000	52.452	52.452	41.791	10.661	49.019	
20	30					Alte cheltuieli			1.831.000	5.457.400	5.184.333	5.184.333	4.842.369	341.964	5.102.852	
20	30					Reclama si publicitate			400.000	798.400	769.998	769.998	715.233	54.765	780.444	
20	30					Protocol si reprezentare			65.000	486.000	380.336	380.336	285.092	95.244	559.103	
20	30					Alte cheltuieli cu bunuri si servicii			1.366.000	4.173.000	4.033.999	4.033.999	3.842.044	191.955	3.763.305	
59	40					TITLUL XI ALTE CHELTUIELI			323.000	323.000	323.000	323.000	162.293	162.293	336.939	
59	40					Sume aferente persoanelor cu handicap neincadrate			323.000	323.000	323.000	323.000	162.293	162.293	336.939	

Capi- tol	Sub- capi- tol	Pa- ra- graf	Gru- pa / Titlu	Ar- ti- col	Ali- ne- ati	Denumire indicator	Credite de angajament		Credite bugetare		Angajamente bugetare	Angajamente legale	Plati efectuate	Angajamente legale de plati	Cheltuieli efective
							initiale	definitive	initiale	definitive					
A						B									
						1	2	3	4	5	6	7	8=6-7	9	
79						OPERATUNI FINANCIARE	5 060.000	900.000	5 060.000	900.000	900.000	900.000	900.000		
81						TITLUL XIX RAMBURSARI DE CREDITE	5 060.000	900.000	5 060.000	900.000	900.000	900.000	900.000		
81	02					Rambursari de credite interne	5 060.000	900.000	5 060.000	900.000	900.000	900.000	900.000		
81	02	05				Rambursari de credite atarente datoritei publice interne locale	5 060.000	900.000	5 060.000	900.000	900.000	900.000	900.000		
84						PLATI EFECTUATE IN ANII PRECEDENTI SI RECUPERATE IN ANUL CURENT									
85						Titlul XXI PLATI EFECTUATE IN ANII PRECEDENTI SI RECUPERATE IN ANUL CURENT									
85	01					Plati efectuate in anii precedenti si recuperate in anul curent									
85	01	01				Plati efectuate in anii precedenti si recuperate in anul curent (SF)									
5402						ALTE SERVICII PUBLICE GENERALE	9 225.000	5 325.000	9 225.000	5 325.000	5 133.748	4 971.092	4 955.961	15 131	5 211.894
01						CHELTUIELI CURENTE	9 225.000	5 325.000	9 225.000	5 325.000	5 133.748	4 971.092	4 955.961	15 131	5 211.894
10	01					TITLUL I CHELTUIELI DE PERSONAL	4 007.000	5 007.000	4 007.000	5 007.000	5 007.000	4 844.344	4 844.344		5 116.478
10	01	01				Cheltuieli salariale in bani	3 789.000	4 718.000	3 789.000	4 718.000	4 718.000	4 601.176	4 601.176		4 887.509
10	01	01				Salarii de baza	3 623.000	4 522.000	3 623.000	4 522.000	4 522.000	4 418.233	4 418.233		4 704.270
10	01	13				Drepturi de delegare		1.000		1.000		60	60		120
10	01	17				Indemnizatii de hrana	166.000	195.000	166.000	195.000	195.000	182.883	182.883		183.119
10	02					Cheltuieli salariale in natura	77.000	148.000	77.000	148.000	148.000	147.350	147.350		147.350
10	02	06				Vouchere de vacanta	77.000	148.000	77.000	148.000	148.000	147.350	147.350		147.350
10	03					Contributii	141.000	141.000	141.000	141.000	141.000	95.818	95.818		81.619
10	03	04				Contributii de asigurari pentru accidente de munca si boli profesionale	1.000	1.000	1.000	1.000	1.000	1.000	1.000		81.619
10	03	07				Contributia asiguratorie pentru munca	140.000	141.000	140.000	141.000	141.000	95.818	95.818		81.619
20						TITLUL II BUNURI SI SERVICII	218.000	318.000	218.000	318.000	126.748	126.748	111.617	15 131	95.416

Capi- tol	Sub- capi- tol	Pa- ra- graf	Gr- pa / Titlu	Ar- ti- col	Al- ne- at	Denumire indicator	Credite de angajament		Credite bugetare		Angajamente bugetare	Angajamente legale	Plati efectuate	Angajamente legale de platit	Cheltuieli efective	
							1 initiale	2 definitive	3 initiale	4 definitive						
A						B										
						20 01 05	Carburanti si lubrifianti			21.000	21.000	16.169	16.169	16.169	81.557	
						20 01 06	Piese de schimb			10.000	10.000	9.350	9.350	3.788	5.562	
						20 01 08	Posta, telecomunicatii, radio, tv, internet			16.000	16.000	10.610	10.610	10.610	10.610	
						20 01 09	Materiale si prestari de servicii cu caracter functional			230.000	327.000	293.586	293.586	188.386	105.200	230.882
						20 01 30	Alte bunuri si servicii pentru intretinere si functionare			16.000	19.000	18.347	18.347	10.077	8.270	27.408
						20 02	Reparatii curente			30.000	30.000	953	953	536	417	417
						20 05	Bunuri de natura obiectelor de inventar			15.000	15.000	13.008	13.008	10.925	2.083	2.083
						20 05 30	Alte obiecte de inventar			15.000	15.000	13.008	13.008	10.925	2.083	2.083
						20 30	Alte cheltuieli			1.105.000	755.000	250.536	249.286	219.608	29.678	137.799
						20 30 30	Alte cheltuieli cu bunuri si servicii			1.105.000	755.000	250.536	249.286	219.608	29.678	137.799
						51	TITLUL VI. TRANSFERURI INTRE UNITATI ALE ADMINISTRATIEI PUBLICE			19.000.000	26.360.000	26.360.000	23.675.846	23.675.846	25.779.753	25.779.753
						51 01	Transferuri curente			19.000.000	26.360.000	26.360.000	23.675.846	23.675.846	25.779.753	25.779.753
						51 01 01	Transferuri catre institutiile publice			19.000.000	26.360.000	26.360.000	23.675.846	23.675.846	25.779.753	25.779.753
						84	PLATI EFECTUATE IN ANII PRECEDENTI SI RECUPERATE IN ANUL CURENT									
						85	Titul XXI PLATI EFECTUATE IN ANII PRECEDENTI SI RECUPERATE IN ANUL CURENT									
						85 01	Plati efectuate in anii precedenti si recuperate in anul curent									
						85 01 01	Plati efectuate in anii precedenti si recuperate in anul curent (SF)									
6500	02						Partea III-a-CHELTUIELI SOCIAL-CULTURALE			229.219.000	287.911.450	280.125.243	263.283.210	255.126.163	8.157.047	265.331.165
6502							INVATAMANT			41.796.000	64.524.370	60.639.273	59.726.637	56.469.459	3.257.178	56.506.048

Capi- tol	Sub- capi- tol	Pa- ra- graf	Gr- pa / Titlu col	Ar- ti- ne- at	Denumire indicator	Credite de angajament		Credite bugetare		Angajamente bugetare	Angajamente legale	Plati efectuate	Angajamente legale de platit	Cheltuieli efective
						initiale	definitive	initiale	definitive					
A						1	2	3	4	5	6	7	8=6-7	9
	01				CHELTUIELI CURENTE			41.796.000	64.524.370	60.718.520	59.805.884	56.548.706	3.257.178	56.506.048
	10				TITLUL I CHELTUIELI DE PERSONAL				4.575.000	4.575.000	4.293.489	4.293.489		1.650.104
	10 01				Cheltuieli salariale in bani				4.284.000	4.284.000	4.012.012	4.012.012		1.545.321
	10 01 01				Salarii de baza				3.603.000	3.603.000	3.381.608	3.381.608		1.248.309
	10 01 05				Sporuri pentru conditii de munca				357.000	357.000	345.598	345.598		134.981
	10 01 17				Indemnitatii de hrana				298.000	298.000	279.518	279.518		162.031
	10 01 30				Alte drepturi salariale in bani				26.000	26.000	5.288	5.288		
	10 02				Cheltuieli salariale in natura				210.000	210.000	208.560	208.560		71.050
	10 02 06				Vouchere de vacanta				210.000	210.000	208.560	208.560		71.050
	10 03				Contributii				81.000	81.000	72.917	72.917		33.733
	10 03 07				Contributia asiguratorie pentru munca				81.000	81.000	72.917	72.917		33.733
	20				TITLUL II BUNURI SI SERVICII			22.048.000	38.055.170	34.569.057	34.568.787	31.311.609	3.257.178	33.841.789
	20 01				Bunuri si servicii			19.010.500	23.897.530	22.463.284	22.463.014	22.405.250	57.764	22.818.280
	20 01 01				Furnituri de birou			230.000	314.100	292.016	291.746	291.746		280.955
	20 01 02				Materiale pentru curatenie			422.000	743.090	708.061	708.061	708.061		681.243
	20 01 03				Incalzit, iluminat si forta motrica			11.041.000	11.944.780	11.149.555	11.149.555	11.149.555		1.460.525
	20 01 04				Apa, canal si salubritate			1.802.000	2.938.430	2.819.882	2.819.882	2.819.882		2.879.737
	20 01 05				Carburanti si lubrifianti			33.000	109.000	108.905	108.905	108.905		112.152
	20 01 06				Piese de schimb			5.000	23.000	21.754	21.754	21.754		21.657
	20 01 07				Transport			19.500	579.600	499.879	499.879	499.879		433.567
	20 01 08				Posta, telecomunicatii, radio, tv, internet			797.000	671.900	607.517	607.517	607.517		591.569
	20 01 09				Materiale si prestari de servicii cu caracter functional			1.654.000	2.027.100	1.919.559	1.919.559	1.861.795	57.764	1.907.190
	20 01 30				Alte bunuri si servicii pentru intretinere si functionare			3.007.000	4.546.530	4.336.156	4.336.156	4.336.156		4.449.885
	20 02				Reparatii curente			2.000.000	12.103.500	10.334.076	10.334.076	7.134.662	3.199.414	8.776.929
	20 03				Hrana				520.500	384.095	384.095	384.095		216.417

Capi- tol	Sub- capi- tol	Pa- ra- graf	Gr- pa / Titlu	Ar- ti- col	Ali- ne- at	Denumire indicator	Credite de angajament		Credite bugetare		Angajamente bugetare	Angajamente legale	Plati efectuate	Angajamente legale de platit	Cheltuii efective
							initiale	definitive	initiale	definitive					
A						B									
						1	2	3	4	5	6	7	8-6-7	9	
						20 03 01	Hrana pentru oameni		520.500	384.095	384.095	384.095	384.095		216.417
						20 04	Medicamente si materiale sanitare		11.000	9.250	9.250	9.250	9.250		3.399
						20 04 04	Dezinfectanti		11.000	9.250	9.250	9.250	9.250		3.399
						20 05	Bunuri de natura obiectelor de inventar		22.000	757.300	719.999	719.999	719.999		1.098.902
						20 05 01	Uniforme si echipament		31.000	30.466	30.466	30.466	30.466		1.052
						20 05 03	Lenjerie si accesorii de pat		35.000	33.814	33.814	33.814	33.814		
						20 05 30	Alte obiecte de inventar		22.000	691.300	655.719	655.719	655.719		1.097.850
						20 06	Deplasari, detasari, transferari		500	367	367	367	367		367
						20 06 01	Deplasari interne, detasari, transferari		500	367	367	367	367		367
						20 09	Materiale de laborator								
						20 11	Carti, publicatii si materiale documentare		500	600	600	600	600		2.070
						20 13	Pregatire profesionala		136.000	194.570	155.054	155.054	155.054		152.109
						20 14	Protectia muncii		17.000	16.089	16.089	16.089	16.089		13.762
						20 30	Alte cheltuieli		879.000	552.670	486.243	486.243	486.243		759.191
						20 30 04	Chirii		46.000	132.500	132.500	132.500	132.500		154.008
						20 30 30	Alte cheltuieli cu bunuri si servicii		833.000	420.170	353.743	353.743	353.743		605.183
						55	TITLUL VII ALTE TRANSFERURI		4.456.000	4.696.000	4.696.000	4.544.329	4.544.329		4.544.329
						55 01	A. Transferuri interne		4.456.000	4.696.000	4.696.000	4.544.329	4.544.329		4.544.329
						55 01 63	Finantarea invatamanului particular sau confesional acreditat		4.456.000	4.696.000	4.696.000	4.544.329	4.544.329		4.544.329
						57	TITLUL VIII ASISTENTA SOCIALA		1.878.000	2.798.200	2.798.200	2.340.251	2.340.251		2.388.812
						57 02	Ajutoare sociale		1.878.000	2.798.200	2.798.200	2.340.251	2.340.251		2.388.812
						57 02 01	Ajutoare sociale in numerar		1.834.000	2.754.200	2.754.200	2.327.941	2.327.941		2.364.192
						57 02 03	Tichete de cresa si tichete sociale pentru gradinita		44.000	44.000	44.000	12.310	12.310		24.620
						59	TITLUL XI ALTE CHELTUIELI		13.414.000	14.400.000	14.080.263	14.059.028	14.059.028		14.081.014
						59 01	Burse		13.414.000	14.301.000	13.981.263	13.981.263	13.981.263		14.024.121

Capi- tol	Sub- capi- tol	Pa- ra- graf	Tihn	Ar- ti- col	Al- ne- at	Denumire indicator	Credite de angajament		Credite bugetare		Angajamente bugetare	Angajamente legale	Plati efectuate	Angajamente legale de platit	Cheltuieli efective	
							initiale	definitive	initiale	definitive						
A							B	1	2	3	4	5	6	7	8=6-7	9
59	40					Sume aferente persoanelor cu handicap neincadrate					99.000		77.765	77.765		56.893
84						PLATI EFECTUATE IN ANII PRECEDENTI SI RECUPERATE IN ANUL CURENT					-79.247	-79.247	-79.247	-79.247		
85						Titlul XXI PLATI EFECTUATE IN ANII PRECEDENTI SI RECUPERATE IN ANUL CURENT					-79.247	-79.247	-79.247	-79.247		
85	01					Plati efectuate in anii precedenti si recuperate in anul curent					-79.247	-79.247	-79.247	-79.247		
85	01					Plati efectuate in anii precedenti si recuperate in anul curent (SF)					-79.247	-79.247	-79.247	-79.247		
6602						SANATATE					-79.247	-79.247	-79.247	-79.247		
01						CHELTUIELI CURENTE	27.133.000	27.133.000	28.878.000	28.878.000	28.452.288	22.091.976	22.090.548	22.090.548	1.428	21.969.466
10						TITLUL I CHELTUIELI DE PERSONAL	27.133.000	27.133.000	28.878.000	28.878.000	28.749.002	22.388.690	22.387.262	22.387.262	1.428	21.969.466
10	01					Cheltuieli salariale in bani	14.250.000	14.250.000	14.250.000	14.250.000	14.250.000	11.591.243	11.591.243	11.591.243		11.499.886
10	01					Salarii de baza	13.400.000	13.400.000	13.400.000	13.400.000	13.400.000	11.156.133	11.156.133	11.156.133		11.065.069
10	01					Sporuri pentru conditii de munca	10.900.000	10.900.000	10.900.000	10.900.000	10.900.000	9.543.133	9.543.133	9.543.133		9.516.814
10	01					Alte sporuri	1.500.000	1.500.000	1.500.000	1.500.000	1.500.000	1.059.715	1.059.715	1.059.715		1.056.846
10	01					Indemnizatii de hrana	70.000	70.000	70.000	70.000	70.000	40.572	40.572	40.572		40.572
10	01					Alte drepturi salariale in bani	680.000	680.000	680.000	680.000	680.000	452.459	452.459	452.459		450.837
10	02					Cheltuieli salariale in natura	250.000	250.000	250.000	250.000	250.000	60.254	60.254	60.254		185.416
10	02					Vouchere de vacanta	500.000	500.000	500.000	500.000	500.000	185.416	185.416	185.416		185.416
10	03					Contributii	350.000	350.000	350.000	350.000	350.000	249.694	249.694	249.694		249.001
10	03					Contributia asiguratorie pentru munca	350.000	350.000	350.000	350.000	350.000	249.694	249.694	249.694		249.001
20	01					TITLUL II BUNURI SI SERVICII	4.870.000	4.870.000	3.027.000	3.027.000	2.871.002	2.871.002	2.869.574	2.869.574	1.428	2.543.093
20	01					Bunuri si servicii	4.569.000	4.569.000	2.719.000	2.719.000	2.645.652	2.645.652	2.645.229	2.645.229	423	2.417.888
20	01					Furnituri de birou	13.000	13.000	18.000	18.000	17.969	17.969	17.969	17.969		25.738
20	01					Materiale pentru curatenie	8.000	8.000	8.000	8.000	4.541	4.541	4.541	4.541		3.807

Capitol	Subcapitol	Paragraf	Grup / Titlu	Articol	Alina	Denumire indicator	Credite de angajament		Credite bugetare		Angajamente bugetare	Angajamente legale	Plati efectuate	Angajamente legale de platit	Cheltuieli efective		
							initiale	definitive	initiale	definitive							
A							B										
							1	2	3	4	5	6	7	8=6-7	9		
						20 01 03	Incalziri, iluminat si forta motrica			42.000	78.000	47.595	47.595	47.595	47.595	47.595	47.595
						20 01 04	Apa, canal si salubritate			12.000	12.000	8.599	8.599	8.599	8.599	8.599	8.599
						20 01 05	Carburanti si lubrifianti			10.000	10.000	10.000	10.000	10.000	10.000	10.000	6.800
						20 01 07	Transport			14.000	9.000	6.105	6.105	6.105	6.105	6.105	6.105
						20 01 08	Posta, telecomunicatii, radio, tv, internet			25.000	27.000	24.336	24.336	24.336	24.336	24.336	24.336
						20 01 09	Materiale si prestari de servicii cu caracter functional			45.000	45.000	39.592	39.592	39.592	39.592	41.536	41.536
						20 01 30	Alte bunuri si servicii pentru intretinere si functionare			4.400.000	2.512.000	2.486.915	2.486.915	2.486.492	423	2.253.172	
						20 04	Medicamente si materiale sanitare			120.000	120.000	68.478	68.478	68.478		100.262	
						20 04 01	Medicamente			30.000	30.000	24.942	24.942	24.942		25.100	
						20 04 02	Materiale sanitare			90.000	90.000	43.536	43.536	43.536		75.162	
						20 05	Bunuri de natura obiectelor de inventar			52.000	139.000	139.000	139.000	137.995	1.005	7.044	
						20 05 30	Alte obiecte de inventar			52.000	139.000	139.000	139.000	137.995	1.005	7.044	
						20 06	Deplasari, detasari, transferari			3.000	1.000						
						20 06 01	Deplasari interne, detasari, transferari			3.000	1.000						
						20 11	Carti, publicatii si materiale documentare			4.000	4.000	1.583	1.583	1.583		1.584	
						20 13	Pregatire profesionala			90.000	15.000	10.479	10.479	10.479		10.479	
						20 14	Protectia muncii			30.000	27.000	4.792	4.792	4.792		5.018	
						20 30	Alte cheltuieli			2.000	2.000	1.018	1.018	1.018		1.018	
						20 30 01	Reclama si publicitate			2.000	2.000	1.018	1.018	1.018		1.018	
						51	TITLUL VI TRANSFERURI INTRE UNITATI ALE ADMINISTRATIEI PUBLICE			7.925.000	11.515.000	11.515.000	7.821.210	7.821.210		7.821.211	
						51 01	Transferuri curente			7.925.000	11.515.000	11.515.000	7.821.210	7.821.210		7.821.211	
						51 01 39	Transferuri din bugetele locale pentru finantarea unitatilor de asistenta			7.925.000	11.515.000	11.515.000	7.821.210	7.821.210		7.821.211	

Capi- tol	Sub- capi- tol	Pa- ra- graf	Gru- pa / Titu- col	Ar- fi- col	Ali- ne- at	Denumire indicator	Credite de angajament		Credite bugetare		Angajamente bugetare	Angajamente legale	Plati efectuate	Angajamente legale de platit	Cheltuieli efective	
							initiale	definitive	initiale	definitive						
A							1	2	3	4	5	6	7	8-6-7	9	
						B	sociata si medico-sociale			2.325.000	2.325.000	2.325.000	1.896.205	1.896.205		1.896.205
							Transferuri din bugetele locale pentru finantarea cheltuielilor curente din domeniul sanatatii			5.600.000	9.190.000	9.190.000	5.925.005	5.925.005		5.925.006
							TITLUL XI ALTE CHELTUIELI			88.000	113.000	113.000	105.235	105.235		105.676
							Sume aferente persoanelor cu handicap neincadrate			88.000	113.000	113.000	105.235	105.235		105.676
							PLATI EFECTUATE IN ANII PRECEDENTI SI RECUPERATE IN ANUL CURENT				-27.000	-296.714	-296.714	-296.714		
							Titlul XXI PLATI EFECTUATE IN ANII PRECEDENTI SI RECUPERATE IN ANUL CURENT				-27.000	-296.714	-296.714	-296.714		
							Plati efectuate in anii precedenti si recuperate in anul curent				-27.000	-296.714	-296.714	-296.714		
							Plati efectuate in anii precedenti si recuperate in anul curent (SF)				-27.000	-296.714	-296.714	-296.714		
6702							CULTURA, RECREERE SI RELIGIE			53.888.000	87.734.580	85.996.834	79.846.044	75.196.101		75.421.132
							CHELTUIELI CURENTE			53.888.000	87.734.580	85.996.834	79.846.044	75.196.101		75.421.132
							TITLUL II BUNURI SI SERVICII			13.213.000	27.227.340	25.489.594	25.489.594	20.839.651		17.457.718
							Bunuri si servicii			11.428.000	21.215.000	19.873.132	19.873.132	16.905.240		12.468.981
							Incalzit, iluminat si forta motrica			1.906.000	2.931.000	2.711.982	2.711.982	2.711.982		101.130
							Apa, canal si salubritate			600.000	1.225.000	1.191.705	1.191.705	799.042		868.775
							Posta, telecomunicatii, radio, tv, internet			11.000	14.000	5.114	5.114	5.114		44
							Materiale si prestari de servicii cu caracter functional			8.826.000	16.920.000	15.896.392	15.896.392	13.321.520		11.442.568
							Alte bunuri si servicii pentru intretinere si functionare			85.000	125.000	67.939	67.939	67.582		56.464

Capi- tol	Sub- capi- tol	Pa- ra- graf	Gru- pa / Tita Tita	Ar- ti- col	Alti- ne- at	Denumire indicator	Credite de angajament		Credite bugetare		Angajamente bugetare	Angajamente legale	Plati efectuate	Angajamente legale de plati	Cheltuieli efective								
							initiale	definitive	initiale	definitive													
A						B									1	2	3	4	5	6	7	8=6-7	9
						20 02	Reparatii curente			625.000	3.225.000	2.884.142	2.884.142	1.838.509	1.055.633	2.606.724							
						20 05	Bunuri de natura obiectelor de inventar			60.000													
						20 05 30	Alte obiecte de inventar			60.000													
						20 30	Alte cheltuieli			1.100.000	2.787.340	2.732.320	2.732.320	2.105.902	626.418	2.382.013							
						20 30 30	Alte cheltuieli cu bunuri si servicii			1.100.000	2.787.340	2.732.320	2.732.320	2.105.902	626.418	2.382.013							
						51	TITLUL VI TRANSFERURI INTRE UNITATI ALE ADMINISTRATIEI PUBLICE																
						51 01	Transferuri curente			35.675.000	50.584.580	50.584.580	46.067.627	46.067.627	48.748.576								
						51 01 01	Transferuri catre institutiile publice			35.675.000	50.584.580	50.584.580	46.067.627	46.067.627	48.748.576								
						59	TITLUL XI ALTE CHELTUIELI			5.000.000	9.922.660	9.922.660	8.288.823	8.288.823	9.214.838								
						59 11	Asociatii si fundatii			3.000.000	7.822.660	7.822.660	7.177.012	7.177.012	6.960.007								
						59 12	Sustinerea cultelor			2.000.000	2.100.000	2.100.000	1.111.811	1.111.811	2.254.831								
6802							ASIGURARI SI ASISTENTA SOCIALA			106.402.000	106.774.500	105.036.848	101.618.553	101.370.055	111.434.519								
						01	CHELTUIELI CURENTE			106.402.000	106.975.500	105.404.585	101.986.290	101.737.792	111.434.519								
						10	TITLUL I CHELTUIELI DE PERSONAL			50.324.000	45.956.000	45.956.000	43.522.054	43.522.054	51.192.963								
						10 01	Cheltuieli salariale in bani			48.249.000	43.765.000	43.765.000	42.060.652	42.060.652	49.268.183								
						10 01 01	Salarii de baza			41.929.000	37.682.500	37.682.500	36.467.170	36.467.170	43.009.492								
						10 01 05	Sporuri pentru conditii de munca			1.709.000	1.501.000	1.501.000	1.368.724	1.368.724	1.760.966								
						10 01 06	Alte sporuri			429.000	439.000	439.000	388.726	388.726	501.901								
						10 01 12	Indemnizatii platie unor persoane din afara unitatii			11.000													
						10 01 17	Indemnizatii de hrana			3.480.000	3.452.000	3.452.000	3.231.636	3.231.636	3.492.025								
						10 01 30	Alte drepturi salariale in bani			691.000	690.500	690.500	604.396	604.396	503.799								
						10 02	Cheltuieli salariale in natura			784.000	1.174.000	1.174.000	590.959	590.959	806.819								
						10 02 06	Vouchere de vacanta			784.000	1.174.000	1.174.000	590.959	590.959	806.819								
						10 03	Contributii			1.291.000	1.017.000	1.017.000	870.443	870.443	1.117.961								
						10 03 07	Contributia asiguratorie pentru munca			1.291.000	1.017.000	1.017.000	870.443	870.443	1.117.961								
						20	TITLUL II BUNURI SI SERVICII			9.298.000	10.692.000	9.121.085	9.121.085	8.872.587	9.805.536								

Capi- tol	Sub- capi- tol	Pa- ra- graf	Gru- pa / Titu- col	Ar- ti- col	Ali- ne- at	Denumire indicator	Credite de angajament		Credite bugetare		Angajamente bugetare	Angajamente legale	Plati efectuate	Angajamente legale de plati	Cheltuieli efective
							initiale	definitive	initiale	definitive					
A							1	2	3	4	5	6	7	8=6-7	9
20	01					Bunuri si servicii			4.609.500	5.804.510	4.740.835	4.740.835	4.575.281	165.554	4.910.351
20	01					Furnituri de birou			74.500	115.350	93.861	93.861	90.903	2.958	80.810
20	01					Materiale pentru curatenie			309.000	407.100	299.103	299.103	298.036	1.067	327.717
20	01					Incalziti, iluminati si forta motrica			1.260.000	1.553.200	1.288.841	1.288.841	1.260.595	28.246	1.517.651
20	01					Apa, canal si salubritate			442.000	512.000	461.156	461.156	452.723	8.433	477.492
20	01					Carburanti si lubrifianti			50.000	70.500	68.277	68.277	68.277		69.258
20	01					Piese de schimb			25.000	16.000	8.893	8.893	8.653	240	5.204
20	01					Transport			638.000	698.000	374.490	374.490	374.490		374.490
20	01					Posta, telecomunicatii, radio, tv, internet			99.000	108.010	97.733	97.733	97.585	148	100.238
20	01					Materiale si prestari de servicii cu caracter functional			1.008.000	1.467.250	1.299.656	1.299.656	1.181.350	118.306	1.192.502
20	01					Alte bunuri si servicii pentru intretinere si functionare			704.000	857.100	748.825	748.825	742.669	6.156	764.989
20	02					Reparatii curente			87.500	253.990	186.273	186.273	186.273		224.826
20	03					Hrana			3.432.500	3.457.900	3.166.689	3.166.689	3.166.689		3.637.607
20	03					Hrana pentru oameni			3.432.500	3.457.900	3.166.689	3.166.689	3.166.689		3.637.607
20	04					Medicamente si materiale sanitare			92.000	83.950	69.057	69.057	68.312	745	88.890
20	04					Medicamente			67.000	70.000	60.013	60.013	59.268	745	70.155
20	04					Materiale sanitare			14.000	13.950	9.044	9.044	9.044		10.285
20	04					Dezinfectanti			11.000	2.000					8.450
20	05					Bunuri de natura obiectelor de inventar			401.000	272.600	222.845	222.845	222.845		145.980
20	05					Uniforme si echipament			83.000	38.300	36.091	36.091	36.091		16.193
20	05					Lenjerie si accesorii de pat			59.000	49.000	26.299	26.299	26.299		31.875
20	05					Alte obiecte de inventar			259.000	185.300	160.455	160.455	160.455		97.912
20	11					Carti, publicatii si materiale documentare			13.500	19.550	16.053	16.053	15.765	288	16.580
20	13					Pregatire profesionala			38.000	16.000	13.520	13.520	13.520		14.591

Capi- tol	Sub- capi- tol	Pa- ra- graf	Gr-u- pa / Titlu col	Ar- ti- col	Alf- ne- at	Denumire indicator	Credite de angajament		Credite bugetare		Angajamente bugetare	Angajamente legale	Plati efectuate	Angajamente legale de platit	Cheltuieli efective
							initiale	definitive	initiale	definitive					
A						B	1	2	3	4	5	6	7	8=6-7	9
20	14					Protectia muncii			49.000	55.300	46.967	46.967	46.967		45.543
20	30					Alte cheltuieli			575.000	726.200	658.846	658.846	576.935	81.911	721.168
20	30	01				Reclama si publicitate			2.000	2.000	1.238	1.238	1.238		1.238
20	30	03				Prime de asigurare non-viata			32.000	18.000	15.978	15.978	15.978		15.978
20	30	04				Chirii			195.000	235.000	233.769	233.769	233.769		233.769
20	30	30				Alte cheltuieli cu bunuri si servicii			346.000	471.200	407.861	407.861	325.950	81.911	470.183
51						TITLUL VI TRANSFERURI INTRE UNITATI ALE ADMINISTRATIEI PUBLICE			2.900.000	3.800.000	3.800.000	3.352.470	3.352.470		3.700.505
51	01					Transferuri curente			2.900.000	3.800.000	3.800.000	3.352.470	3.352.470		3.700.505
51	01	39				Transferuri din bugetele locale pentru finantarea unitatilor de asistenta sociala si medico-sociale			2.900.000	3.800.000	3.800.000	3.352.470	3.352.470		3.700.505
57	02					TITLUL VIII ASISTENTA SOCIALA			39.916.000	42.588.500	42.588.500	42.182.926	42.182.926		42.887.262
57	02					Ajutoare sociale			39.916.000	42.588.500	42.588.500	42.182.926	42.182.926		42.887.262
57	02	01				Ajutoare sociale in numerar			39.776.000	42.468.500	42.468.500	42.129.731	42.129.731		42.723.215
57	02	02				Ajutoare sociale in natura			140.000	120.000	120.000	53.195	53.195		164.047
59	02					TITLUL XI ALTE CHELTUIELI			3.964.000	3.939.000	3.939.000	3.807.755	3.807.755		3.848.253
59	11					Asociatii si fundatii			3.215.000	3.215.000	3.215.000	3.147.132	3.147.132		3.147.132
59	40					Sume aferente persoanelor cu handicap neincadrate			749.000	724.000	724.000	660.623	660.623		701.121
84						PLATI EFECTUATE IN ANII PRECEDENTI SI RECUPERATE IN ANUL CURENT			-201.000	-201.000	-367.737	-367.737	-367.737		
85						Titlul XXI PLATI EFECTUATE IN ANII PRECEDENTI SI RECUPERATE IN ANUL CURENT			-201.000	-201.000	-367.737	-367.737	-367.737		
85	01					Plati efectuate in anii precedenti si recuperate in anul curent			-201.000	-201.000	-367.737	-367.737	-367.737		
85	01	01				Plati efectuate in anii precedenti si					-367.737	-367.737	-367.737		

Capi- tol	Sub- capi- tol	Pa- ra- graf	Gr- pa / Titlu	Ar- ti- col	Ali- ne- at	Denumire indicator	Credite de angajament		Credite bugetare		Angajamente bugetare	Angajamente legale	Plati efectuate	Angajamente legale de platit	Cheltuieli efective
							initiale	definitive	initiale	definitive					
A						B	1	2	3	4	5	6	7	8=6-7	9
7000	02					recuperate in anul curent (SF) Partea IV-a-SERVICIU SI DEZVOLTARE PUBLICA, LOCUINTE, MEDIU SI APE	6.148.000	6.148.000	52.200.000	-201.000	-367.737	-367.737	-367.737	8.864.381	77.488.592
7002						LOCUINTE, SERVICII SI DEZVOLTARE PUBLICA			24.874.000	40.462.000	36.473.357	36.158.370	30.839.135	5.319.235	34.029.744
	01					CHELTUIELI CURENTE			24.874.000	40.964.000	37.258.089	36.943.102	31.623.867	5.319.235	34.029.744
	10					TITLUL I CHELTUIELI DE PERSONAL			220.000	280.000	280.000	246.623	246.623		280.839
	10	01				Cheltuieli salariale in bani			206.000	259.000	259.000	231.265	231.265		263.341
	10	01	01			Salarii de baza			191.000	236.000	236.000	211.797	211.797		243.800
	10	01	17			Indemnizatii de hrana			15.000	23.000	23.000	19.468	19.468		19.541
	10	02				Cheltuieli salariale in natura			8.000	15.000	15.000	11.500	11.500		11.500
	10	02	06			Vouchere de vacanta			8.000	15.000	15.000	11.500	11.500		11.500
	10	03				Contributii			6.000	6.000	6.000	3.858	3.858		5.998
	10	03	07			Contributia asiguratorie pentru munca			6.000	6.000	6.000	3.858	3.858		5.998
	20					TITLUL II BUNURI SI SERVICII			21.954.000	37.884.000	34.178.089	34.178.089	28.858.854	5.319.235	30.250.144
	20	01				Bunuri si servicii			18.770.000	29.798.100	27.675.208	27.675.208	23.351.735	4.323.473	23.338.660
	20	01	04			Apa, canal si salubritate			300.000	391.000	382.230	382.230	265.584	116.646	421.222
	20	01	05			Carburanti si lubrifianti			40.000	85.000	84.575	84.575	84.575		22.744
	20	01	06			Piese de schimb			5.000	5.000	966	966	966		
	20	01	09			Materiale si prestari de servicii cu caracter functional			18.425.000	29.279.000	27.169.357	27.169.357	23.000.610	4.168.747	22.864.629
	20	01	30			Alte bunuri si servicii pentru intretinere si functionare				38.100	38.080	38.080		38.080	230.065
	20	02				Reparatii curente			2.000.000	5.500.000	4.845.064	4.845.064	4.102.102	742.962	5.673.450
	20	05				Bunuri de natura obiectelor de inventar			500.000	1.331.900	609.212	609.212	434.879	174.333	10.460
	20	05	30			Alte obiecte de inventar			500.000	1.331.900	609.212	609.212	434.879	174.333	10.460
	20	30				Alte cheltuieli			684.000	1.254.000	1.048.605	1.048.605	970.138	78.467	1.027.574
	20	30	04			Chirii			140.000	205.000	198.615	198.615	158.968	39.647	359.592
	20	30	30			Alte cheltuieli cu bunuri si servicii			544.000	1.049.000	849.990	849.990	811.170	38.820	667.982

Capi- tol	Sub- capi- tol	Pa- ra- graf	Gru- pa / Titu col	Ar- ti- col	Alf- ne- at	Denumire indicator	Credite de angajament		Credite bugetare		Angajamente bugetare	Angajamente legale	Plati efectuate	Angajamente legale de platit	Cheltuieli efective
							initiale	definitive	initiale	definitive					
A						B									
55						TITLUL VII ALTE TRANSFERURI	1	2	3	4	5	6	7	8-6-7	9
			55	01		A. Transferuri interne			2.700.000	2.800.000	2.800.000	2.518.390	2.518.390		3.498.761
			55	01	18	Alte transferuri curente interne			2.700.000	2.800.000	2.800.000	2.518.390	2.518.390		3.498.761
			55	01	65	Sume reprezentand contributia unitatilor administrativ-teritoriale la Fondul IID			2.700.000	2.800.000	2.800.000	2.518.390	2.518.390		2.318.390
			84			PLATI EFECTUATE IN ANII PRECEDENTI SI RECUPERATE IN ANUL CURENT				-502.000	-784.732	-784.732	-784.732		1.180.371
			85			Titlul XXI PLATI EFECTUATE IN ANII PRECEDENTI SI RECUPERATE IN ANUL CURENT				-502.000	-784.732	-784.732	-784.732		
			85	01		Plati efectuate in anii precedenti si recuperate in anul curent				-502.000	-784.732	-784.732	-784.732		
			85	01	01	Plati efectuate in anii precedenti si recuperate in anul curent (SF)				-502.000	-784.732	-784.732	-784.732		
7402			01			PROTECTIA MEDULUI CHELTUIELI CURENTE	6.148.000	6.148.000	27.326.000	41.342.000	38.853.216	38.426.895	34.881.749	3.545.146	43.458.848
			20			TITLUL II BUNURI SI SERVICII			21.178.000	35.194.000	32.709.576	32.609.520	29.064.374	3.545.146	43.416.995
			20	01		Bunuri si servicii			16.578.000	33.094.000	30.609.576	30.609.520	27.064.374	3.545.146	39.416.995
			20	01	05	Carburanti si lubrifianti			16.577.000	32.542.000	30.058.626	30.058.570	27.064.374	2.994.196	39.416.420
			20	01	06	Piese de schimb			3.000	7.000	6.219	6.219	6.219	514	
			20	01	08	Posta, telecomunicatii, radio, tv, internet			9.000	20.000	16.904	16.848	16.848		23.295
			20	01	09	Materiale si prestari de servicii cu caracter functional			16.563.000	32.513.000	30.035.503	30.035.503	27.041.307	2.994.196	39.390.611
			20	01	30	Alte bunuri si servicii pentru intretinere si functionare			1.000	1.000					
			20	05		Bunuri de natura obiectelor de inventar				551.000	550.375	550.375	550.375	550.375	

Capi- tol	Sub- capi- tol	Pa- ra- graf	Gr- pa / Titlu	Ar- ti- col	Ali- ne- at	Denumire indicator	Credite de angajament		Credite bugetare		Angajamente bugetare	Angajamente legale	Plati efectuate	Angajamente legale de platit	Cheltuieli efective
							1 initiale	2 definitive	3 initiale	4 definitive					
A						B									
						Alte obiecte de inventar									
						Alte cheltuieli									
						Alte cheltuieli cu bunuri si servicii									
						TITLUL VI TRANSFERURI INTRE UNITATI ALE									
						ADMINISTRATIEI PUBLICE									
						Transferuri curente									
						Transferuri catre institutiile publice									
						TITLUL VII ALTE TRANSFERURI									
						A. Transferuri interne									
						Sume reprezentand contributia									
						unitatilor administrativ-teritoriale									
						la Fondul IID									
						OPERATIUNI FINANCIARE									
						TITLUL XIX RAMBURSARI DE CREDITE									
						Rambursari de credite externe									
						Rambursari de credite datoriei									
						publice externe locale									
						PLATI EFECTUATE IN ANII PRECEDENTI SI									
						RECUPERATE IN ANUL CURENT									
						Titlul XXI PLATI EFECTUATE IN ANII									
						PRECEDENTI SI RECUPERATE									
						IN ANUL CURENT									
						Plati efectuate in anii precedenti si									
						recuperate in anul curent									
						Plati efectuate in anii precedenti si									
						recuperate in anul curent (SF)									
8000	02					Partea V-a ACTIUNI ECONOMICE									
8002						ACTIUNI GENERALE ECONOMICE,									
							794.000	794.000	65.914.000	110.635.000	107.806.291	107.526.320	102.967.997	4.538.323	134.040.203

Capi- tol	Sub- capi- tol	Pa- ra- graf	Gru- pa / Titlu	Ar- ti- col	Ali- ne- at	Denumire indicator	Credite de angajament		Credite bugetare		Angajamente bugetare	Angajamente legale	Plati efectuate	Angajamente legale de platit	Cheltuieli efective	
							1 initiale	2 definitive	3 initiale	4 definitive						
A							B									
8002						SI DE MUNCA	1	2	3	4	5	6	7	8=6-7	9	
	01					CHELTUIELI CURENTE	1.000.000	110.000	1.000.000	110.000	109.482	109.482	109.482	109.482	27.391	9.478.306
	20					TITLUL II BUNURI SI SERVICII	1.000.000	1.359.000	1.000.000	1.359.000	1.358.519	1.358.519	1.358.519	27.391	9.478.306	
	20	30				Alte cheltuieli	1.000.000	1.359.000	1.000.000	1.359.000	1.358.519	1.358.519	1.358.519	27.391	2.911.655	
	20	30	30			Alte cheltuieli cu bunuri si servicii	1.000.000	1.359.000	1.000.000	1.359.000	1.358.519	1.358.519	1.358.519	27.391	2.911.655	
	84					TITLUL XV PLATI EFECTUATE IN ANII PRECEDENTI SI RECUPERATE IN ANUL CURENT		-1.249.000		-1.249.000	-1.249.037	-1.249.037	-1.249.037			
	85					TITLUL XXI PLATI EFECTUATE IN ANII PRECEDENTI SI RECUPERATE IN ANUL CURENT		-1.249.000		-1.249.000	-1.249.037	-1.249.037	-1.249.037			
	85	01				Plati efectuate in anii precedenti si recuperate in anul curent		-1.249.000		-1.249.000	-1.249.037	-1.249.037	-1.249.037			
	85	01	01			Plati efectuate in anii precedenti si recuperate in anul curent (SF)		-1.249.000		-1.249.000	-1.249.037	-1.249.037	-1.249.037			
8102						COMBUSTIBILI SI ENERGIE	794.000	794.000	7.894.000	12.264.000	10.417.227	10.145.294	10.117.903	27.391	9.478.306	
	01					CHELTUIELI CURENTE	7.100.000	11.470.000	600.000	4.827.000	2.987.589	2.987.589	2.960.198	27.391	9.478.306	
	20					TITLUL II BUNURI SI SERVICII	600.000	4.827.000	600.000	4.827.000	2.987.589	2.987.589	2.960.198	27.391	2.911.655	
	20	01				Bunuri si servicii	600.000	4.827.000	600.000	4.827.000	2.987.589	2.987.589	2.960.198	27.391	2.911.655	
	20	01	03			Incalzit, iluminat si forta motrica		3.897.000		3.897.000	2.339.509	2.339.509	2.312.118	27.391	2.259.732	
	20	01	30			Alte bunuri si servicii pentru intretinere si functionare	600.000	930.000	600.000	930.000	648.080	648.080	648.080		651.903	
	40					TITLUL IV SUBVENTII	6.000.000	6.023.000	6.000.000	6.023.000	6.023.000	6.022.146	6.022.146		6.117.973	
	40	03				Subventii pentru acoperirea diferentelor de pret si tarif	6.000.000	6.023.000	6.000.000	6.023.000	6.023.000	6.022.146	6.022.146		6.117.973	
	57					TITLUL VIII ASISTENTA SOCIALA	500.000	620.000	500.000	620.000	620.000	349.698	349.698		448.698	
	57	02				Ajutoare sociale	500.000	620.000	500.000	620.000	620.000	349.698	349.698		448.698	
	57	02	01			Ajutoare sociale in numerar	500.000	620.000	500.000	620.000	620.000	349.698	349.698		448.698	

Capi- tol	Sub- capi- tol	Pa- ra- graf	Gru- pa / Tritu col	Ar- ti- col	Alti- ne- at	Denumire indicator	Credite de angajament		Credite bugetare		Angajamente bugetare	Angajamente legale	Plati efectuate	Angajamente legale de platit	Cheltuieli efective		
							initiale	definitive	initiale	definitive							
A						B											
						1	2	3	4	5	6	7	8=C-7	9			
			79			OPERATIUNI FINANCIARE	794.000	794.000	794.000	794.000	794.000	793.223	793.223	793.223	793.223	4.530.932	122.817.891
			81			TITLUL XIX RAMBURSARI DE CREDITE	794.000	794.000	794.000	794.000	794.000	793.223	793.223	793.223	4.530.932	122.817.891	
			81	02		Rambursari de credite interne	794.000	794.000	794.000	794.000	794.000	793.223	793.223	793.223	4.530.932	111.193.810	
			81	02	05	Rambursari de credite aferente datoriei publice interne locale	794.000	794.000	794.000	794.000	794.000	793.223	793.223	793.223	802.689	81.193.837	
			84			TITLUL XV PLATI EFECTUATE IN ANII PRECEDENTI SI RECUPERATE IN ANUL CURENT											
			85			Titlul XXI PLATI EFECTUATE IN ANII PRECEDENTI SI RECUPERATE IN ANUL CURENT											
			85	01		Plati efectuate in anii precedenti si recuperate in anul curent											
			85	01	01	Plati efectuate in anii precedenti si recuperate in anul curent (SF)											
			8402			TRANSPORTURI											
			01			CHELTUIELI CURENTE	55.500.000	96.521.000	55.500.000	96.521.000	95.539.582	95.538.663	91.007.731	4.530.932	122.817.891		
			20			TITLUL II BUNURI SI SERVICII	43.500.000	84.896.000	43.500.000	84.896.000	83.914.582	83.914.582	79.383.650	4.530.932	111.193.810		
			20	01		Bunuri si servicii	24.897.000	64.282.000	24.897.000	64.282.000	63.635.203	63.635.203	62.822.514	802.689	81.193.837		
			20	01	04	Apa, canal si salubritate	22.000	31.000	22.000	31.000	30.778	30.778	30.778	30.778	30.778		
			20	01	06	Piese de schimb											
			20	01	07	Transport	23.000.000	60.706.000	23.000.000	60.706.000	60.205.011	60.205.011	60.205.011	76.193.685			
			20	01	08	Posta, telecomunicatii, radio, tv, internet	1.000	2.000	1.000	2.000	1.785	1.785	1.785	3.124			
			20	01	09	Materiale si prestari de servicii cu caracter functional	1.500.000	3.400.000	1.500.000	3.400.000	3.254.829	3.254.829	2.494.940	759.889	4.717.036		
			20	01	30	Alte bunuri si servicii pentru intretinere si functionare	374.000	143.000	374.000	143.000	142.800	142.800	100.000	42.800	249.214		

Capi- tol	Sub- capi- tol	Pa- ra- graf	Gru- pa / Titlu col	Ar- ti- col	Alf- ne- at	Denumire indicator	Credite de angajament		Credite bugetare		Angajamente bugetare	Angajamente legale	Plati efectuate	Angajamente legale de platit	Cheltuieli efective
							1 initiale	2 definitive	3 initiale	4 definitive					
			A			B									
			20	02		Reparatii curente			18.603.000	20.614.000	20.279.379	20.279.379	16.551.136	3.728.243	29.999.973
			40			TITLUL IV SUBVENTII			12.000.000	11.625.000	11.625.000	11.624.081	11.624.081		11.624.081
			40	03		Subventii pentru acoperirea diferentelor de pret si tarif			12.000.000	11.625.000	11.625.000	11.624.081	11.624.081		11.624.081
8702						ALTE ACTIUNI ECONOMICE			1.520.000	1.740.000	1.740.000	1.732.881	1.732.881		1.744.006
						CHELTUIELI CURENTE			1.520.000	1.740.000	1.740.000	1.732.881	1.732.881		1.744.006
						TITLUL VI TRANSFERURI INTRE UNITATI ALE ADMINISTRATIEI PUBLICE			1.520.000	1.740.000	1.740.000	1.732.881	1.732.881		1.744.006
						Transferuri curente			1.520.000	1.740.000	1.740.000	1.732.881	1.732.881		1.744.006
						Transferuri catre institutiile publice			1.520.000	1.740.000	1.740.000	1.732.881	1.732.881		1.744.006
9902	96					excedent/deficit sect funct									

Conducatorul institutiei,

Conducatorul compartimentului
financiar-contabil

TOTAL JUDET GALATI
 CONTUL DE EXECUTIE AL BUGETULUI LOCAL - CHELTUIELI
 SECTIUNEA DE DEZVOLTARE
 31.12.2022

Capi- tol	Sub- capi- tol	Pa- ra- graf	Gru- pa / Titlu	Ar- ti- col	Ali- ne- at	Denumire indicator	Credite de angajament		Credite bugetare		Angajamente bugetare	Angajamente legale	Plati efectuate	Angajamente legale de platit	Cheltuieli efective
							initiale	definitive	initiale	definitive					
A							1	2	3	4	5	6	7	8=6-7	9
5002						TOTAL CHELTUIELI	343.637.000	352.650.700	357.567.000	376.379.700	247.130.569	242.643.367	203.727.820	38.915.547	241.440.950
	01					CHELTUIELI CURENTE	211.983.000	247.493.000	225.330.000	272.034.000	166.070.260	161.583.058	141.884.571	19.698.487	156.410.114
	51					TITLUL VI TRANSFERURI INTRE UNITATI ALE ADMINISTRATIEI PUBLICE			5.396.000	7.757.000	7.757.000	3.269.949	3.269.949	3.269.949	3.269.949
	51	02				Transferuri de capital			5.396.000	7.757.000	7.757.000	3.269.949	3.269.949	3.269.949	3.269.949
	51	02	28			Transferuri din bugetele locale pentru finantarea cheltuielilor de capital									
						din domeniul sanatatii			5.340.000	6.088.000	6.088.000	2.716.471	2.716.471		2.716.471
						Alte transferuri de capital catre instituti publice			56.000	1.669.000	1.669.000	553.478	553.478		553.478
	55					TITLUL VII ALTE TRANSFERURI			2.000.000	1.571.000	1.571.000	1.570.849	1.570.849		1.564.561
	55	01				A. Transferuri interne			2.000.000	1.571.000	1.571.000	1.570.849	1.570.849		1.564.561
	55	01	13			Programe de dezvoltare			2.000.000	1.571.000	1.571.000	1.570.849	1.570.849		1.564.561
	56					TITLUL VIII PROIECTE CU FINANTARE DIN FONDURI EXTERNE NERAMBURSABILE (FEN) POSTADERARE									792.829
	56	01				Programe din Fondul European de Dezvoltare									792.829
						Regionala (FEDR)									792.829
	56	01	01			Finantarea nationala									719.781
	56	01	02			Finantarea externa nerambursabila									33.262
	56	01	03			Cheltuieli neeligibile									39.786
	58					TITLUL X PROIECTE CU FINANTARE DIN FONDURI EXTERNE NERAMBURSABILE									
						CADRULUI FINANCIAR 2014-2020									
	58	01				Programe din Fondul European de Dezvoltare	211.983.000	247.493.000	217.934.000	262.706.000	156.742.260	156.742.260	137.043.773	19.698.487	150.782.775
						Regionala (FEDR)									
	58	01	01			Finantarea nationala	211.983.000	246.269.000	211.005.000	255.777.000	152.634.746	152.634.746	132.947.743	19.687.003	146.124.041
	58	01	01			Finantarea externa nerambursabila	42.654.000	41.726.000	43.631.000	42.703.000	27.832.874	27.832.874	25.399.677	2.433.197	19.740.844
	58	01	02			Finantarea externa nerambursabila	154.357.000	173.103.000	159.981.000	178.747.000	101.595.371	101.595.371	93.725.346	7.870.025	99.545.659

Capi- tol	Sub- capi- tol	Pa- ra- graf	Gr- pa / Titlu col	Ar- ti- col	Al- ne- at	Denumire indicator	Credite de angajament		Credite bugetare		Angajamente bugetare	Angajamente legale	Plati efectuate	Angajamente legale de platit	Cheltuieli efective	
							1 initiale	2 definitive	3 initiale	4 definitive						
							A	1	2	3	4	5	6	7	8=6-7	9
			71			TITLUL XV ACTIVE NEFINANCIARE										
			71	01		Active fixe										5.661
			71	01	30	Alte active fixe (inclusiv reparatii capitale)										5.661
6000	02					Partea II-a APARARE, ORDINE PUBLICA SI SIGURANTA NATIONALA	184.000	84.000	195.000	1.196.000	1.190.494	103.973	103.973			745.277
6102						ORDINE PUBLICA SI SIGURANTA NATIONALA	184.000	84.000	195.000	1.196.000	1.190.494	103.973	103.973			745.277
			01			CHELTUIELI CURENTE			11.000	1.112.000	1.112.000	25.479	25.479			25.479
			51			TITLUL VI TRANSFERURI INTRE UNITATI ALE ADMINISTRATIEI PUBLICE			11.000	1.112.000	1.112.000	25.479	25.479			25.479
			51	02		Transferuri de capital			11.000	1.112.000	1.112.000	25.479	25.479			25.479
			51	02	29	Alte transferuri de capital catre instituti publice			11.000	1.112.000	1.112.000	25.479	25.479			25.479
			70			CHELTUIELI DE CAPITAL	184.000	84.000	184.000	84.000	78.544	78.544	78.544			719.798
			71			TITLUL XV ACTIVE NEFINANCIARE	184.000	84.000	184.000	84.000	78.544	78.544	78.544			719.798
			71	01		Active fixe	184.000	84.000	184.000	84.000	78.544	78.544	78.544			719.798
			71	01	01	Construcții	1.000	1.000	1.000	1.000						
			71	01	02	Masini, echipamente si mijloace de transport			100.000	100.000						633.120
			71	01	03	Mobilier, aparatura birouca si alte active corporale			8.000	8.000	7.140	7.140	7.140			3.622
			71	01	30	Alte active fixe (inclusiv reparatii capitale)	75.000	75.000	75.000	75.000	71.404	71.404	71.404			83.056
			84			PLATI EFECTUATE IN ANUL PRECEDENT SI RECUPERATE IN ANUL CURENT					-50	-50	-50			-50
			85			Titlu XXI PLATI EFECTUATE IN ANUL PRECEDENT SI RECUPERATE IN ANUL CURENT					-50	-50	-50			-50

Capi- tol	Sub- capi- tol	Pa- ra- graf	Gru- pa / Titlu	Ar- ti- col	Ali- ne- at	Denumire indicator	Credite de angajament		Credite bugetare		Angajamente bugetare	Angajamente legale	Plati efectuate	Angajamente legale de plati	Cheltuieli efective		
							initiale	definitive	initiale	definitive							
A						B	1	2	3	4	5	6	7	8-6-7	9		
						Finantarea nationala									2.469		
						Finantarea externa nerambursabila									7.406		
						Programe Instrumentul European de Vegetatie (ENI)											
						Finantarea nationala			480.000	480.000	434.704	434.704	434.704	228.730	426.056		
						Finantarea externa nerambursabila			48.000	48.000	40.454	40.454	40.454	258.730	48.890		
						CHELTUIELI DE CAPITAL			432.000	432.000	394.250	394.250	394.250	377.166			
						TITLUL XV ACTIVE NEFINANCIARE			10.958.000	4.289.700	2.584.723	2.584.723	2.325.993	228.730	4.212.424		
						Active fixe			10.958.000	4.289.700	2.584.723	2.584.723	2.325.993	258.730	4.212.424		
						Construcții			10.449.000	3.760.700	2.060.719	2.060.719	1.812.294	248.425	4.212.424		
						Masini, echipamente si mijloace de transport			2.980.000	897.000	286.417	286.417	231.432	54.985	2.537.169		
						Mobilier, aparatura birouica si alte active corporale				97.000	95.730	95.730	95.730		858.462		
						Alte active fixe (inclusiv reparatii capitale)			7.469.000	2.736.700	1.650.249	1.650.249	1.456.809	193.440	530.009		
						Reparatii capitale aferente activelor fixe			509.000	529.000	524.004	524.004	513.699	10.305			
						PLATI EFECTUATE IN ANII PRECEDENTI SI RECUPERATE IN ANUL CURENT					-666	-666	-666				
						Titlul XXI PLATI EFECTUATE IN ANII PRECEDENTI SI RECUPERATE IN ANUL CURENT					-666	-666	-666				
						Plati efectuate in anii precedenti si recuperate in anul curent					-666	-666	-666				
						Plati efectuate in anii precedenti si recuperate in anul curent (SD)					-666	-666	-666				
6602						SANATATE			27.450.000	23.474.000	35.476.000	32.248.000	14.526.792	11.155.263	11.078.981	76.282	21.837.880

Capi- tol	Sub- capi- tol	Pa- ra- graf	Gru- pa / Titlu col	Al- ne- at	Denumire indicator	Credite de angajament		Credite bugetare		Angajamente bugetare	Angajamente legale	Plati efectuate	Angajamente legale de plati	Cheltuieli efective
						initiale	definitive	initiale	definitive					
A						1	2	3	4	5	6	7	8-6-7	9
					active corporale		107.000		107.000	105.507	105.507	104.720	787	2.666
					Alte active fixe									
					(inclusiv reparatii capitale)	1.159.000	458.000	1.159.000	458.000	106.844	106.844	49.261	57.583	19.979
					PLATI EFECTUATE IN ANII PRECEDENTI SI RECUPERATE IN ANUL CURENT					-1.244.122	-1.244.122	-1.244.122		
					Titlul XXI PLATI EFECTUATE IN ANII PRECEDENTI SI RECUPERATE IN ANUL CURENT									
					Plati efectuate in anii precedenti si recuperate in anul curent					-1.244.122	-1.244.122	-1.244.122		
					Plati efectuate in anii precedenti si recuperate in anul curent (SD)					-1.244.122	-1.244.122	-1.244.122		
6702					CULTURA, RECREERE SI RELIGIE	34.663.000	29.925.000	34.798.000	30.572.000	-1.244.122	-1.244.122	-1.244.122	785.292	31.094.890
					CHELTUIELI CURENTE	19.175.000	18.259.000	19.310.000	18.906.000	13.020.377	12.992.036	12.206.744	286	553.502
					TITLUL VI TRANSFERURI INTRE UNITATI ALE ADMINISTRATIEI PUBLICE					6.341.350	6.313.009	6.312.723		
					Transferuri de capital			35.000	547.000	547.000	518.659	518.659		518.659
					Alte transferuri de capital catre instituti publice			35.000	547.000	547.000	518.659	518.659		518.659
					TITLUL X PROIECTE CU FINANTARE DIN FONDURI EXTERNE NERAMBURSABILE					5.794.350	5.794.350	5.794.064	286	34.843
					CADRULI FINANCIAR 2014-2020	19.175.000	18.259.000	19.275.000	18.359.000	5.794.350	5.794.350	5.794.064	286	34.843
					Programe din Fondul European de Dezvoltare Regionala (FEDR)	19.175.000	18.259.000	19.275.000	18.359.000	5.794.350	5.794.350	5.794.064	286	34.843
					Finantarea nationala	2.098.000	2.068.000	2.104.000	2.074.000	601.041	601.041	601.041		502
					Finantarea externa nerambursabila	15.528.000	14.958.000	15.387.000	15.017.000	4.642.700	4.642.700	4.642.700		18.975
					Cheltuieli nedigitale	1.549.000	1.233.000	1.584.000	1.268.000	550.609	550.609	550.323	286	15.366
					CHELTUIELI DE CAPITAL	15.488.000	11.666.000	15.488.000	11.666.000	6.679.027	6.679.027	5.894.021	785.006	30.541.388

Capi- tol	Sub- capi- tol	Pa- ra- graf	Gr- pa / Titlu col	Ar- fi- col	Al- ne- at	Denumire indicator	Credite de angajament		Credite bugetare		Angajamente bugetare	Angajamente legale	Plati efectuate	Angajamente legale de plati	Cheltuieli efective
							1 initiale	2 definitive	3 initiale	4 definitive					
A							B								
						Regionala (FEDR)	1	2	3	4	5	6	7	8=6-7	9
	58	01	01			Finantarea nationala	7.047.000	7.952.000	9.003.000	10.655.000	5.128.092	5.128.092	4.271.012	857.080	10.509
	58	01	02			Finantarea externa nerambursabila	880.000	880.000	1.172.000	1.172.000	707.642	707.642	582.391	125.251	
	58	01	03			Cheltuieli neeligibile	5.655.000	5.655.000	7.309.000	7.309.000	4.262.406	4.262.406	3.549.988	712.418	
	58	01	03			Cheltuieli neeligibile	512.000	1.417.000	522.000	2.174.000	158.044	158.044	138.633	19.411	10.509
	58	02				Programe din Fondul Social European (FSE)		1.224.000	1.224.000	1.224.000	624.954	624.954	624.954		608.285
	58	02	01			Finantarea nationala		106.000	106.000	106.000	71.073	71.073	71.073		66.995
	58	02	02			Finantarea externa nerambursabila		813.000	813.000	813.000	551.840	551.840	551.840		540.682
	58	02	03			Cheltuieli neeligibile		305.000	305.000	305.000	2.041	2.041	2.041		608
	70					CHELTUIELI DE CAPITAL	2.895.000	2.123.000	2.895.000	2.123.000	1.239.948	1.239.948	1.070.885	169.063	1.107.977
	71					TITLUL XV ACTIVE NEFINANCIARE	2.895.000	2.123.000	2.895.000	2.123.000	1.239.948	1.239.948	1.070.885	169.063	1.107.977
	71	01	01			Active fixe	2.895.000	2.123.000	2.895.000	2.123.000	1.239.948	1.239.948	1.070.885	169.063	1.107.977
	71	01	01			Constructii	20.000	119.000	20.000	119.000	16.943	16.943	2.283	14.660	577.691
	71	01	02			Masini, echipamente si mijloace de transport		423.000	634.000	423.000	304.064	304.064	304.064		79.357
	71	01	03			Mobilier, aparatura birou si alte active corporale	634.000	423.000	634.000	423.000	304.064	304.064	304.064		79.357
	71	01	30			Alte active fixe	745.000	925.000	745.000	925.000	393.436	393.436	369.695	23.741	83.018
	7000	02				(inclusiv reparatii capitale)	1.496.000	656.000	1.496.000	656.000	525.505	525.505	394.843	130.662	367.911
	7002					Partea IV-a-SERVICIU SI DEZVOLTARE PUBLICA, LOCUINTE, MEDIU SI APE	53.150.000	62.589.000	56.183.000	64.716.000	46.843.562	46.843.411	38.508.001	8.335.410	19.140.606
						LOCUINTE, SERVICIU SI DEZVOLTARE PUBLICA	46.522.000	57.550.000	47.555.000	58.086.000	42.943.445	42.943.445	35.305.225	7.638.220	15.056.172
						CHELTUIELI CURENTE	32.600.000	42.893.000	33.633.000	44.036.000	34.300.346	34.300.346	28.048.671	6.251.675	7.132.697
						TITLUL X PROIECTE CU FINANTARE DIN FONDURI EXTERNE NERAMBURSABILE									
						CADRULUI FINANCIAR 2014-2020									
						Programe din Fondul European de Dezvoltare Regionala (FEDR)	32.600.000	42.893.000	33.633.000	44.036.000	34.300.346	34.300.346	28.048.671	6.251.675	7.132.697
						Finantarea nationala	10.284.000	12.083.000	10.497.000	12.296.000	9.632.787	9.632.787	7.883.616	1.749.171	1.066.903

Capi- tol	Sub- ra- tol	Pa- ra- graf	Titlu	Ar- ti- col	Ali- ne- at	Denumire indicator	Credite de angajament		Credite bugetare		Angajamente bugetare	Angajamente legale	Plati efectuate	Angajamente legale de platit	Cheltuii efective
							initiale	definitive	initiale	definitive					
A							1	2	3	4	5	6	7	8=6-7	9
58	01	02				Finantarea externa nerambursabila	22.266.000	29.252.000	23.086.000	30.072.000	23.665.416	23.665.416	19.294.178	4.371.238	6.045.864
58	01	03				Cheltuieli neeligibile	50.000	1.558.000	50.000	1.668.000	1.002.143	1.002.143	870.877	131.266	19.930
70						CHELTUIELI DE CAPITAL	13.922.000	14.637.000	13.922.000	14.637.000	9.236.320	9.236.320	7.849.775	1.386.545	7.923.475
71						TITLUL XV ACTIVE NEFINANCIARE	13.922.000	14.637.000	13.922.000	14.637.000	9.236.320	9.236.320	7.849.775	1.386.545	7.923.475
71	01	01				Active fixe	13.047.000	13.719.000	13.047.000	13.719.000	8.321.610	8.321.610	6.963.486	1.358.124	7.923.475
71	01	01				Constructii	5.485.000	6.449.000	5.485.000	6.449.000	4.511.756	4.511.756	4.328.370	183.386	5.624.047
71	01	02				Masini, echipamente si mijloace de transport	1.202.000	804.000	1.202.000	804.000	338.403	338.403	224.756	113.667	322.770
71	01	30				Alte active fixe	6.360.000	6.466.000	6.360.000	6.466.000	3.471.451	3.471.451	2.410.380	1.061.071	1.976.658
71	03					Reparatii capitale aferente activelor fixe	875.000	918.000	875.000	918.000	914.710	914.710	886.289	28.421	
84						PLATI EFECTUATE IN ANII PRECEDENTI SI RECUPERATE IN ANUL CURENT									
85	01					Titlul XXI PLATI EFECTUATE IN ANII PRECEDENTI SI RECUPERATE IN ANUL CURENT									
85	01	01				Plati efectuate in anii precedenti si recuperate in anul curent									
85	01	02				Plati efectuate in anii precedenti si recuperate in anul curent (SD)									
7402	01					PROTECTIA MEDIULUI	6.628.000	5.059.000	8.628.000	6.630.000	3.900.117	3.899.966	3.202.776	697.190	4.084.434
7402	55	01				CHELTUIELI CURENTE									
7402	55	01				TITLUL VII ALTE TRANSFERURI									
7402	55	01				A. Transferuri interne									
7402	55	01				Programa de dezvoltare									
7402	70					CHELTUIELI DE CAPITAL	6.628.000	5.059.000	6.628.000	5.059.000	2.442.578	2.442.578	1.745.388	697.190	2.519.873
7402	71					TITLUL XV ACTIVE NEFINANCIARE	6.628.000	5.059.000	6.628.000	5.059.000	2.442.578	2.442.578	1.745.388	697.190	2.519.873

Capi- tol	Sub- capi- tol	Pa- ra- graf	Gru- pa / Titlu	Ar- ti- col	Al- ne- at	Denumire indicator	Credite de angajament		Credite bugetare		Angajamente bugetare	Angajamente legale	Plati efectuate	Angajamente legale de platit	Cheltuieli efective	
							1 initiale	2 definitive	3 initiale	4 definitive						
A							B	1	2	3	4	5	6	7	8=6-7	9
						fixe										1.115
	84					TITLUL XV PLATI EFECTUATE IN ANII PRECEDENTI SI RECUPERATE IN ANUL CURENT					-185.000	-185.614	-185.614	-185.614	-185.614	
	85					Titlul XXI PLATI EFECTUATE IN ANII PRECEDENTI SI RECUPERATE IN ANUL CURENT					-185.000	-185.614	-185.614	-185.614	-185.614	
	85	01				Plati efectuate in anii precedenti si recuperate in anul curent					-185.000	-185.614	-185.614	-185.614	-185.614	
	85	01	02			Plati efectuate in anii precedenti si recuperate in anul curent (SD)					-185.000	-185.614	-185.614	-185.614	-185.614	
9902	97					excedent/deficit sect dezv			-9.695.000		-9.695.000	-185.614	-185.614	-1.278.237		

Conducatorul institutiei,

Conducatorul compartimentului
financiar-contabil

CONTUL DE EXECUTIE AL IMPRUMUTURILOR INTERNE
31.12.2022

Capi- tol	Sub- capi- tol	Pa- ra- graf	Cru- pa / Titlu	Ar- ti- col	Ali- ne- at	Denumire indicator	Credite de angajament		Credite bugetare		Angajamente bugetare	Angajamente legale	Plati efectuate	Angajamente legale de plati	Cheltuieli efective
							initiale	definitive	initiale	definitive					
A							1	2	3	4	5	6	7	8=6-7	9
0						TOTAL JUDET GALATI									
5007						CREDITE INTERNE	8.776.150	58.776.160	8.776.150	58.776.160	52.938.995	52.938.995	52.938.995		10.618.622
6507						INVATAMANT	2.525.600	6.825.600	2.525.600	6.825.600	5.177.474	5.177.474	5.177.474		
	04					Invatamant secundar	2.525.600	6.825.600	2.525.600	6.825.600	5.177.474	5.177.474	5.177.474		
		01				Invatamant secundar inferior	1.338.140	2.438.140	1.338.140	2.438.140	1.924.573	1.924.573	1.924.573		
		02				Invatamant secundar superior	1.187.460	4.387.460	1.187.460	4.387.460	3.252.901	3.252.901	3.252.901		
6607						SANATALE	1.857.370	8.657.370	1.857.370	8.657.370	6.025.570	6.025.570	6.025.570		822.369
	06					Servicii medicale in unitati sanitare cu paturi	1.857.370	8.657.370	1.857.370	8.657.370	6.025.570	6.025.570	6.025.570		822.369
6607	06	01				Spitale generale	1.857.370	8.657.370	1.857.370	8.657.370	6.025.570	6.025.570	6.025.570		822.369
6707						CULTURA, RECREERE SI RELIGIE	1.325.240	4.635.240	1.325.240	4.635.240	4.149.405	4.149.405	4.149.405		
	05					Servicii recreative si sportive	1.325.240	4.635.240	1.325.240	4.635.240	4.149.405	4.149.405	4.149.405		
		03				Intretinere gradini publice, parcuri zone verzi, baze sportive si de agrement	1.325.240	4.635.240	1.325.240	4.635.240	4.149.405	4.149.405	4.149.405		
6807						ASIGURARI SI ASISTENTA SOCIALA	77.350	2.277.350	77.350	2.277.350	1.212.394	1.212.394	1.212.394		
	04					Asistenta acordata persoanelor in varsta	77.350	2.277.350	77.350	2.277.350	1.212.394	1.212.394	1.212.394		
7007						LOCUINTE, SERVICII SI DEZVOLTARE PUBLICA	2.943.250	6.333.250	2.943.250	6.333.250	6.326.806	6.326.806	6.326.806		3.439.407
	03					Locuine	2.943.250	6.333.250	2.943.250	6.333.250	6.326.806	6.326.806	6.326.806		3.439.407
		30				Alte cheltuieli in domeniul locuintelor	2.943.250	6.333.250	2.943.250	6.333.250	6.326.806	6.326.806	6.326.806		3.439.407
8407						TRANSPORTURI	47.340	30.047.350	47.340	30.047.350	30.047.346	30.047.346	30.047.346		6.356.846
	03					Transport rutier	47.340	30.047.350	47.340	30.047.350	30.047.346	30.047.346	30.047.346		6.356.846
		03				Strazi	47.340	30.047.350	47.340	30.047.350	30.047.346	30.047.346	30.047.346		6.356.846

DETALIAREA CHELTUIELILOR
- imprumuturi interne -
31.12.2022

Capi- tol	Sub- capi- tol	Pa- ra- graf	Titlu	Ar- ti- col	Ali- ne- at	Denumire indicator	Credite de angajament		Credite bugetare		Angajamente bucetare	Angajamente legale	Plati efectuate	Angajamente legale de plati	Cheltuieli efective
							initiale	definitive	initiale	definitive					
A							B								
0							1	2	3	4	5	6	7	8=6-7	9
TOTAL JUDET GALATI															
5007						CREDITE INTERNE	8.776.150	58.776.160	8.776.150	58.776.160	52.938.995	52.938.995	52.938.995	52.938.995	10.618.622
	01					CHELTUIELI CURENTE	8.776.150	58.776.160	8.776.150	58.776.160	52.938.995	52.938.995	52.938.995	52.938.995	10.616.942
						TITLUL X PROIECTE CU FINANTARE DIN FONDURI EXTERNE NERAMBURSABILE									
						CADRULUI FINANCIAR 2014-2020	8.776.150	58.776.160	8.776.150	58.776.160	52.938.995	52.938.995	52.938.995	52.938.995	10.616.942
						Programa din Fondul European de Dezvoltare Regionala (FEDR)	8.776.150	58.776.160	8.776.150	58.776.160	52.938.995	52.938.995	52.938.995	52.938.995	10.616.942
						Finantarea nationala	1.824.940	3.167.140	1.824.940	3.167.140	2.904.953	2.904.953	2.904.953	2.904.953	7.055.500
						Finantarea externa nerambursabila	3.358.800	5.805.070	3.358.800	5.805.070	4.960.514	4.960.514	4.960.514	4.960.514	3.346.987
						Cheltuieli neeligibile	3.592.410	49.803.950	3.592.410	49.803.950	45.073.528	45.073.528	45.073.528	45.073.528	21.4.455
						CHELTUIELI DE CAPITAL									1.680
						TITLUL XV ACTIVE NEFINANCIARE									1.680
						Active fixe									1.680
						Construcii									1.680
6507						INVATAMANT	2.525.600	6.825.600	2.525.600	6.825.600	5.177.474	5.177.474	5.177.474	5.177.474	1.680
						CHELTUIELI CURENTE	2.525.600	6.825.600	2.525.600	6.825.600	5.177.474	5.177.474	5.177.474	5.177.474	1.680
						TITLUL X PROIECTE CU FINANTARE DIN FONDURI EXTERNE NERAMBURSABILE									
						CADRULUI FINANCIAR 2014-2020	2.525.600	6.825.600	2.525.600	6.825.600	5.177.474	5.177.474	5.177.474	5.177.474	1.680
						Programa din Fondul European de Dezvoltare Regionala (FEDR)	2.525.600	6.825.600	2.525.600	6.825.600	5.177.474	5.177.474	5.177.474	5.177.474	1.680
						Finantarea nationala	219.140	328.140	219.140	328.140	257.074	257.074	257.074	257.074	1.680
						Finantarea externa nerambursabila	1.244.000	1.860.000	1.244.000	1.860.000	1.460.035	1.460.035	1.460.035	1.460.035	1.680
						Cheltuieli neeligibile	1.062.460	4.637.460	1.062.460	4.637.460	3.460.365	3.460.365	3.460.365	3.460.365	1.680
6607						SANA TATE	1.857.370	8.657.370	1.857.370	8.657.370	6.025.570	6.025.570	6.025.570	6.025.570	822.369
						CHELTUIELI CURENTE	1.857.370	8.657.370	1.857.370	8.657.370	6.025.570	6.025.570	6.025.570	6.025.570	822.369
						TITLUL X PROIECTE CU FINANTARE DIN									

Capi- tol	Sub- capi- tol	Pa- ra- graf	Titlu	Ar- ti- col	Ali- ne- at	Denumire indicator	Credite de angajament		Credite bugetare		Angajamente bugetare	Angajamente legale	Plati efectuate	Angajamente legale de plati	Cheltuieli efective		
							initiale	definitive	initiale	definitive							
A						B									8=6-7		9
6707						FONDURI EXTERNE NERAMBURSABILE	1	2	3	4	5	6	7	8=6-7	9		
58 01						CADRULUI FINANCIAR 2014-2020	1 857.370	8 657.370	1 857.370	8 657.370	6 025.570	6 025.570	6 025.570	6 025.570	822.369		
58 01 01						Programa din Fondul European de Dezvoltare Regionala (FEDR)	1 857.370	8 657.370	1 857.370	8 657.370	6 025.570	6 025.570	6 025.570	6 025.570	822.369		
58 01 02						Finantarea nationala	300.000	1 475.200	300.000	1 475.200	1 287.044	1 287.044	1 287.044	1 287.044	182.995		
58 01 03						Finantarea externa nerambursabila	700.000	2 469.800	700.000	2 469.800	2 028.684	2 028.684	2 028.684	2 028.684	424.919		
58 01 03						Cheltuieli neeligibile	857.370	4 712.370	857.370	4 712.370	2 709.842	2 709.842	2 709.842	2 709.842	214.455		
01						CULTURA, RECREERE SI RELIGIE	1 325.240	4 635.240	1 325.240	4 635.240	4 149.405	4 149.405	4 149.405	4 149.405			
58						CHELTUIELI CURENTE	1 325.240	4 635.240	1 325.240	4 635.240	4 149.405	4 149.405	4 149.405	4 149.405			
58						TITLUL X PROIECTE CU FINANTARE DIN FONDURI EXTERNE NERAMBURSABILE	1 325.240	4 635.240	1 325.240	4 635.240	4 149.405	4 149.405	4 149.405	4 149.405			
58 01						CADRULUI FINANCIAR 2014-2020	1 325.240	4 635.240	1 325.240	4 635.240	4 149.405	4 149.405	4 149.405	4 149.405			
58 01 03						Programa din Fondul European de Dezvoltare Regionala (FEDR)	1 325.240	4 635.240	1 325.240	4 635.240	4 149.405	4 149.405	4 149.405	4 149.405			
58 01 03						Cheltuieli neeligibile	1 325.240	4 635.240	1 325.240	4 635.240	4 149.405	4 149.405	4 149.405	4 149.405			
6807						ASIGURARI SI ASISTENTA SOCIALA	1 325.240	4 635.240	1 325.240	4 635.240	4 149.405	4 149.405	4 149.405	4 149.405			
01						CHELTUIELI CURENTE	77.350	2 277.350	77.350	2 277.350	1 212.394	1 212.394	1 212.394	1 212.394			
58						TITLUL X PROIECTE CU FINANTARE DIN FONDURI EXTERNE NERAMBURSABILE	77.350	2 277.350	77.350	2 277.350	1 212.394	1 212.394	1 212.394	1 212.394			
58 01						CADRULUI FINANCIAR 2014-2020	77.350	2 277.350	77.350	2 277.350	1 212.394	1 212.394	1 212.394	1 212.394			
58 01 01						Programa din Fondul European de Dezvoltare Regionala (FEDR)	77.350	2 277.350	77.350	2 277.350	1 212.394	1 212.394	1 212.394	1 212.394			
58 01 02						Finantarea nationala	11.350	11.350	11.350	11.350	11.347	11.347	11.347	11.347			
58 01 03						Finantarea externa nerambursabila	66.000	66.000	66.000	66.000	66.000	66.000	66.000	66.000			
7007						Cheltuieli neeligibile	66.000	66.000	66.000	66.000	66.000	66.000	66.000	66.000			
01						LOCUINTE, SERVICII SI DEZVOLTARE PUBLICA	2 943.250	6 333.250	2 943.250	6 333.250	6 333.250	6 333.250	6 333.250	6 333.250	3 439.407		
58						CHELTUIELI CURENTE	2 943.250	6 333.250	2 943.250	6 333.250	6 333.250	6 333.250	6 333.250	6 333.250	3 437.727		
58						TITLUL X PROIECTE CU FINANTARE DIN	2 943.250	6 333.250	2 943.250	6 333.250	6 333.250	6 333.250	6 333.250	6 333.250	3 437.727		

Capi- tol	Sub- capi- tol	Pa- ra- graf	Titlu	Ar- ti- col	Ali- ne- at	Credite de angajament		Credite bugetare		Angajamente bugetare	Angajamente legale	Plati efectuate	Angajamente legale de platit	Cheltuieli efective
						initiale	definitive	initiale	definitive					
A						B								
FONDURI EXTERNE NERAMBURSABILE						1	2	3	4	5	6	7	8-6-7	9
CADRULUI FINANCIAR 2014-2020						2.943.250	6.333.250	2.943.250	6.333.250	6.326.806	6.326.806	6.326.806	6.326.806	3.437.727
Programe din Fondul European de Dezvoltare Regionala (FEDR)						2.943.250	6.333.250	2.943.250	6.333.250	6.326.806	6.326.806	6.326.806	6.326.806	3.437.727
Finantarea nationala						1.294.450	1.352.450	1.294.450	1.352.450	1.349.488	1.349.488	1.349.488	1.349.488	515.659
Finantarea externa nerambursabila						1.348.800	1.409.270	1.348.800	1.409.270	1.405.795	1.405.795	1.405.795	1.405.795	2.922.068
Cheltuieli neeligibile						300.000	3.571.530	300.000	3.571.530	3.571.523	3.571.523	3.571.523	3.571.523	1.680
CHELTUIELI DE CAPITAL														
TITLUL XV ACTIVE NEFINANCIARE														
Active fixe														
71 01														
71 01 01														
Constructii														
TRANSPORTURI						47.340	30.047.350	47.340	30.047.350	30.047.346	30.047.346	30.047.346	30.047.346	6.356.846
CHELTUIELI CURENTE						47.340	30.047.350	47.340	30.047.350	30.047.346	30.047.346	30.047.346	30.047.346	6.356.846
TITLUL X PROIECTE CU FINANTARE DIN FONDURI EXTERNE NERAMBURSABILE														
CADRULUI FINANCIAR 2014-2020						47.340	30.047.350	47.340	30.047.350	30.047.346	30.047.346	30.047.346	30.047.346	6.356.846
Programe din Fondul European de Dezvoltare Regionala (FEDR)						47.340	30.047.350	47.340	30.047.350	30.047.346	30.047.346	30.047.346	30.047.346	6.356.846
Finantarea nationala														
58 01 01														
Finantarea nationala														
58 01 03														
Cheltuieli neeligibile						47.340	30.047.350	47.340	30.047.350	30.047.346	30.047.346	30.047.346	30.047.346	6.356.846

Conducatorul institutiei,

Conducatorul compartimentului
financiar-contabil


CONTUL DE EXECUTIE AL IMPRUMUTURILOR INTERNE
31.12.2022

Capi- tol	Sub- capi- tol	Pa- ra- graf	Titu- la / col	Alif- ne- at	Denumire indicator	Credite de angajament		Credite bugetare		Angajamente bugetare	Angajamente legale	Plati efectuate	Angajamente legale de platit	Cheltuieli efective
						initiale	definitive	initiale	definitive					
A						1	2	3	4	5	6	7	8=6-7	9
0					TOTAL JUDET GALATI									
5007					CREDITE INTERNE	8.776.150	58.776.160	8.776.150	58.776.160	52.938.995	52.938.995	52.938.995		10.618.622
6507					INVATAMANT	2.525.600	6.825.600	2.525.600	6.825.600	5.177.474	5.177.474	5.177.474		
	04				Invatamant secundar	2.525.600	6.825.600	2.525.600	6.825.600	5.177.474	5.177.474	5.177.474		
		01			Invatamant secundar inferior	1.338.140	2.438.140	1.338.140	2.438.140	1.924.573	1.924.573	1.924.573		
		02			Invatamant secundar superior	1.187.460	4.387.460	1.187.460	4.387.460	3.252.901	3.252.901	3.252.901		
6607					SANA TATE	1.857.370	8.657.370	1.857.370	8.657.370	6.025.570	6.025.570	6.025.570		822.369
	06				Servicii medicale in unitati sanitare cu paturi	1.857.370	8.657.370	1.857.370	8.657.370	6.025.570	6.025.570	6.025.570		822.369
6607	06	01			Spirale generale	1.857.370	8.657.370	1.857.370	8.657.370	6.025.570	6.025.570	6.025.570		822.369
6707					CULTURA, RECREERE SI RELIGIE	1.325.240	4.635.240	1.325.240	4.635.240	4.149.405	4.149.405	4.149.405		
	05				Servicii recreative si sportive	1.325.240	4.635.240	1.325.240	4.635.240	4.149.405	4.149.405	4.149.405		
		03			Intretinere gradini publice, parcuri zone verzi, baze sportive si de agrement	1.325.240	4.635.240	1.325.240	4.635.240	4.149.405	4.149.405	4.149.405		
6807					ASIGURARI SI ASISTENTA SOCIALA	77.350	2.277.350	77.350	2.277.350	1.212.394	1.212.394	1.212.394		
	04				Asistenta acordata persoanelor in varsta	77.350	2.277.350	77.350	2.277.350	1.212.394	1.212.394	1.212.394		
7007					LOCUINTE, SERVICII SI DEZVOLTARE PUBLICA	2.943.250	6.333.250	2.943.250	6.333.250	6.326.806	6.326.806	6.326.806		3.439.407
	03				Locuine	2.943.250	6.333.250	2.943.250	6.333.250	6.326.806	6.326.806	6.326.806		3.439.407
8407					TRANSPORTURI	2.943.250	6.333.250	2.943.250	6.333.250	6.326.806	6.326.806	6.326.806		3.439.407
	03				Alte cheltuieli in domeniul locuintelor	2.943.250	6.333.250	2.943.250	6.333.250	6.326.806	6.326.806	6.326.806		3.439.407
		03			Transport rutier	47.340	30.047.350	47.340	30.047.350	30.047.346	30.047.346	30.047.346		6.356.846
					Strazi	47.340	30.047.350	47.340	30.047.350	30.047.346	30.047.346	30.047.346		6.356.846

Capi- tol	Sub- capi- tol	Pa- ra- graf	Gru- pa / Titlu	Ar- ti- col	Ali- ne- at	Denumire indicator	Credite de angajament		Credite bugetare		Angajamente bugetare	Angajamente legale	Plati efectuate	Angajamente legale de platit	Cheltuieli efective	
							initiale	definitive	initiale	definitive						
A						B									8=6-7	9
FONDURI EXTERNE NERAMBURSABILE							1	2	3	4	5	6	7			
CADRULUI FINANCIAR 2014-2020						1.857.370	8.657.370	1.857.370	8.657.370	6.025.570	6.025.570	6.025.570			822.369	
Programa din Fondul European de Dezvoltare																
Regionala (FEDR)						1.857.370	8.657.370	1.857.370	8.657.370	6.025.570	6.025.570	6.025.570			822.369	
Finantarea nationala						300.000	1.475.200	300.000	1.475.200	1.287.044	1.287.044	1.287.044			182.995	
Finantarea externa nerambursabila						700.000	2.469.800	700.000	2.469.800	2.028.684	2.028.684	2.028.684			424.919	
Cheltuieli neeligibile						857.370	4.712.370	857.370	4.712.370	2.709.842	2.709.842	2.709.842			214.455	
CULTURA, RECREERE SI RELIGIE						1.325.240	4.635.240	1.325.240	4.635.240	4.149.405	4.149.405	4.149.405				
CHELTUIELI CURENTE						1.325.240	4.635.240	1.325.240	4.635.240	4.149.405	4.149.405	4.149.405				
TITLUL X PROIECTE CU FINANTARE DIN FONDURI EXTERNE NERAMBURSABILE																
CADRULUI FINANCIAR 2014-2020						1.325.240	4.635.240	1.325.240	4.635.240	4.149.405	4.149.405	4.149.405				
Programa din Fondul European de Dezvoltare																
Regionala (FEDR)						1.325.240	4.635.240	1.325.240	4.635.240	4.149.405	4.149.405	4.149.405				
Cheltuieli neeligibile						1.325.240	4.635.240	1.325.240	4.635.240	4.149.405	4.149.405	4.149.405				
ASIGURARI SI ASISTENTA SOCIALA						77.350	2.277.350	77.350	2.277.350	1.212.394	1.212.394	1.212.394				
CHELTUIELI CURENTE						77.350	2.277.350	77.350	2.277.350	1.212.394	1.212.394	1.212.394				
TITLUL X PROIECTE CU FINANTARE DIN FONDURI EXTERNE NERAMBURSABILE																
CADRULUI FINANCIAR 2014-2020						77.350	2.277.350	77.350	2.277.350	1.212.394	1.212.394	1.212.394				
Programa din Fondul European de Dezvoltare																
Regionala (FEDR)						77.350	2.277.350	77.350	2.277.350	1.212.394	1.212.394	1.212.394				
Finantarea nationala						11.350	11.350	11.350	11.350	11.347	11.347	11.347				
Finantarea externa nerambursabila						66.000	66.000	66.000	66.000	66.000	66.000	66.000				
Cheltuieli neeligibile						66.000	66.000	66.000	66.000	66.000	66.000	66.000				
LOCUINTE, SERVICII SI DEZVOLTARE PUBLICA						2.943.250	6.333.250	2.943.250	6.333.250	6.326.806	6.326.806	6.326.806			3.439.407	
CHELTUIELI CURENTE						2.943.250	6.333.250	2.943.250	6.333.250	6.326.806	6.326.806	6.326.806			3.437.727	
TITLUL X PROIECTE CU FINANTARE DIN																


Capi- tol	Sub- capi- tol	Pa- ra- graf	Gru- pa / Titlu	Ar- ti- col	Ali- ne- at	Denumire indicator	Credite de angajament		Credite bugetare		Angajamente bugetare	Angajamente legale	Plati efectuate	Angajamente legale de platit	Cheltuieli efective	
							1 initiale	2 definitive	3 initiale	4 definitive						
A							B	1	2	3	4	5	6	7	8-6-7	9
						FONDURI EXTERNE NERAMBURSABILE										
						CADRULUI FINANCIAR 2014-2020	2.943.250	6.333.250	2.943.250	6.333.250	6.326.806	6.326.806	6.326.806	6.326.806	3.437.727	
						Programa din Fondul European de Dezvoltare Regionala (FEDR)	2.943.250	6.333.250	2.943.250	6.333.250	6.326.806	6.326.806	6.326.806	6.326.806	3.437.727	
						Finantarea nationala	1.294.450	1.352.450	1.294.450	1.352.450	1.349.488	1.349.488	1.349.488	1.349.488	515.659	
						Finantarea externa nerambursabila	1.348.800	1.409.270	1.348.800	1.409.270	1.405.795	1.405.795	1.405.795	1.405.795	2.922.068	
						Cheltuieli neeligibile	300.000	3.571.530	300.000	3.571.530	3.571.523	3.571.523	3.571.523	3.571.523		
						CHELTUIELI DE CAPITAL									1.680	
						TITLUL XV ACTIVE NEFINANCIARE									1.680	
						Active fixe									1.680	
						Construcții									1.680	
8407						TRANSPORTURI	47.340	30.047.350	47.340	30.047.350	30.047.346	30.047.346	30.047.346	30.047.346	6.356.846	
						CHELTUIELI CURENTE	47.340	30.047.350	47.340	30.047.350	30.047.346	30.047.346	30.047.346	30.047.346	6.356.846	
						TITLUL X PROIECTE CU FINANTARE DIN FONDURI EXTERNE NERAMBURSABILE										
						CADRULUI FINANCIAR 2014-2020	47.340	30.047.350	47.340	30.047.350	30.047.346	30.047.346	30.047.346	30.047.346	6.356.846	
						Programa din Fondul European de Dezvoltare Regionala (FEDR)	47.340	30.047.350	47.340	30.047.350	30.047.346	30.047.346	30.047.346	30.047.346	6.356.846	
						Finantarea nationala										
						Cheltuieli neeligibile	47.340	30.047.350	47.340	30.047.350	30.047.346	30.047.346	30.047.346	30.047.346	6.356.846	

Conducatorul institutiei,

Conducatorul compartimentului
financiar-contabil


Capi- tol	Sub- capi- tol	Pa- ra- graf	Pa- pa / Titlu	Ar- ti- col	Alte- ne- at	Denumire indicator	Credite de angajament		Credite bugetare		Angajamente bugetare	Angajamente legale	Plati efectuate	Angajamente legale de plati	Cheltuieli efective
							1 initiale	2 definitive	3 initiale	4 definitive					
A							B								
0						TOTAL JUDET GALATI	1	2	3	4	5	6	7	8=6-7	9
5008						FONDURI EXTERNE NERAMBURSABILE		25.000		25.000					
5108						AUTORITATI PUBLICE SI ACTIUNI EXTERNE		25.000		25.000					
	01					Autoritati executive si legislative		25.000		25.000					
		03				Autoritati executive		25.000		25.000					

Capi- tol	Sub- capi- tol	Pa- ra- graf	Gru- pa / Titlu	Ar- ti- col	Al- ne- at	Denumire indicator	Credite de angajament		Credite bugetare		Angajamente bugetare	Angajamente legale	Plati efectuate	Angajamente legale de platit	Cheltuieli efective
							1 initiale	2 definitive	3 initiale	4 definitive					
A							B								
0						TOTAL JUDET GALATI	1	2	3	4	5	6	7	8-6-7	9
5008						FONDURI EXTERNE NERAMBURSABILE		25.000		25.000					
			01			CHELTUIELI CURENTE		25.000		25.000					
			58			TITLUL X PROIECTE CU FINANTARE DIN FONDURI EXTERNE NERAMBURSABILE									
						CADRUL UI FINANCIAR 2014-2020		25.000		25.000					
			58			Alte facilitati si instrumente postaderare		25.000		25.000					
			58	16	02	Finantare externa nerambursabila		25.000		25.000					
5108						AUTORITATI PUBLICE SI ACTIUNI EXTERNE		25.000		25.000					
			01			CHELTUIELI CURENTE		25.000		25.000					
			58			TITLUL X PROIECTE CU FINANTARE DIN FONDURI EXTERNE NERAMBURSABILE									
						CADRUL UI FINANCIAR 2014-2020		25.000		25.000					
			58			Alte facilitati si instrumente postaderare		25.000		25.000					
			58	16	02	Finantare externa nerambursabila		25.000		25.000					



Conducatorul institutiei,

Conducatorul compartimentului
financiar-contabil




CONTUL DE EXECUTIE AL INSTITUTIILOR PUBLICE FINANTATE
DIN VENITURI PROPRII SI SUBVENTII DIN BUGETUL LOCAL - VENITURI
31.12.2022

Capit- ol	Sub- capi- ol	Pa- ra- gra- f	Gru- pa / Titlu col	Ar- ti- col	Alti- ne- at	Denumire indicator	Prevederi bugetare initiale	Prevederi bugetare definitive	Drepturi constatate			Incasari realizate	Singeri pe alte cai decat incasari	Drepturi constatate de incasat	
									Total, din care:	din anii precedenti	din anul curent				
A						B	1	2	3=4+5	4	5	6	7	8=3-6-7	
0						TOTAL JUDET GALATI									
0001	10					TOTAL VENITURI-VENTURI PROPRIL,SUBVENTII	360.550.200	417.173.050	371.042.037	32.743.012	338.299.025	354.371.677		16.670.360	
0002						I. VENITURI CURENTE	187.035.200	217.817.470	211.471.209	32.743.012	178.728.197	194.800.849		16.670.360	
2900						C. VENITURI NEFISCALE	187.035.200	217.817.470	211.471.209	32.743.012	178.728.197	194.800.849		16.670.360	
3000						C1. VENITURI DIN PROPRIETATE	373.000	580.200	795.033	298.770	496.263	510.362		284.671	
3010						VENITURI DIN PROPRIETATE	373.000	580.200	795.033	298.770	496.263	510.362		284.671	
	05					Venituri din concesiuni si inchirieri	373.000	580.200	712.836	216.593	496.263	510.362		202.494	
						Alte venituri din concesiuni si inchirieri de catre institutiile publice	373.000	580.200	712.836	216.593	496.263	510.362		202.494	
3010						Alte venituri din proprietate			82.177	82.177				82.177	
3300						C2. VANZARI DE BUNURI SI SERVICII	186.662.200	217.237.270	210.676.176	32.444.242	178.231.934	194.290.487		16.385.689	
3310						VENITURI DIN PRESTARI DE SERVICII SI ALTE ACTIVITATI	185.971.200	216.371.300	209.970.250	32.376.772	177.593.478	193.898.311		16.071.939	
	05					Taxe si alte venituri in invatamant	3.108.200	4.879.200	4.429.411	86.325	4.343.086	4.344.483		84.928	
	08					Venituri din prestari de servicii	71.264.000	80.617.000	73.078.500	27.438.342	45.640.158	62.744.070		10.334.430	
						Contributia de intretinere a persoanelor asistate	605.000	605.000	924.712	104.270	820.442	727.617		197.095	
						Contributia elevilor si studentilor pentru internate, camine si cantine	1.136.000	2.595.100	2.571.277	863	2.570.414	2.539.020		32.257	
3310						Venituri din valorificarea produselor obtinute din activitatea proprie sau anexa	31.000	41.000	47.825	4.346.002	47.825	47.825		5.293.702	
3310						Venituri din contractele inchiate cu casele de asigurari sociale de sanatate	58.252.000	68.292.000	70.103.717		65.757.715	64.810.015			
3310						Venituri din contractele inchiate cu Venituri din contractele inchiate cu									

Capi- tol	Sub- capi- tol	Pa- ra- gra- ful	Gru- pa / titlu col	Ar- ti- col	Alti- ne- at	Denumire indicator	Prevederi bugetare initiale	Prevederi bugetare definitive	Drepturi constatate			Incasari realizate	Singeri pe alte cai decat incasari	Drepturi constatate de incasat	
									Total, din care:	din anii precedenti	din anul current				
A						B	1	2	3=4+5	4	5	6	7	8=3-6-7	
						postaderare, aferente perioadei de programare									
						2014-2020	5.222.000	5.222.000	28.815		28.815	28.815			
4310	09					SUBVENTII DE LA ALTE ADMINISTRATII	138.471.000	164.311.580	149.385.266		149.385.266	149.385.266			
	10					Subventii pentru institutii publice	61.520.000	84.909.580	76.725.029		76.725.029	76.725.029			
						Subventii din bugetele locale pentru finantarea cheltuielilor curente din domeniul sanatatii	5.600.000	9.190.000	5.925.005		5.925.005	5.925.005			
4310	14					Subventii din bugetele locale pentru finantarea cheltuielilor de capital									
4310	17					Sume din veniturile proprii ale Minis- terului Sanatatii catre bugetele locale pentru finantarea investitiilor in sanatate	5.340.000	5.571.000	2.200.356		2.200.356	2.200.356			
4310	17	01				Sume din veniturile proprii ale Minis- terului Sanatatii catre bugetele locale pentru finantarea aparaturii medicale si echipamentelor de comunicatii in urgenta in sanatate		517.000	516.115		516.115	516.115			
4310	19	33				Subventii pentru institutii publice	56.000	1.669.000	553.478		553.478	553.478			
						Subventii din bugetul Fondului national unic de asigurari sociale de sanatate		517.000	516.115		516.115	516.115			
						ALTE SUME PRIMITE DE LA UE	65.955.000	62.455.000	63.465.283		63.465.283	63.465.283			
4610	04					Alte sume primite din fonduri de la Uniunea Europeana pentru programele			1.406.638		1.406.638	1.406.638			


Capi- tol	Sub- capi- tol	Pa- ra- gra- ful	Gru- pa / Titlu	Ar- ti- col	Ali- ne- at	Denumire indicator	Prevederi bugetare initiale	Prevederi bugetare definitive	Drepturi constatate			Incasari realizate	Singeri pe alte cai decat incasari	Drepturi constatate de incasat
									Total, din care:	din anii precedenti	din anul curent			
A						B	1	2	3=4+5	4	5	6	7	8=3-6-7
						operationale finantate din cadrul financiar 2014-2020			1.406.638		1.406.638			
4810						SUME PRIMITE DE LA UE/ALTI DONATORI IN CONTUL PLATILOR EFECTUATE SI PREFINANȚARI AFERENTE CADRULUI FINANCIAR 2014-2020	29.822.000	29.822.000	8.749.039		8.749.039	8.749.039		
4810	01					Fondul European de Dezvoltare Regionala(FEDR)	29.822.000	29.822.000	8.749.039		8.749.039	8.749.039		
						Sume primite in contul platilor efectuate in anul curent	29.822.000	29.822.000	8.551.346		8.551.346	8.551.346		
4810	01	02				Sume primite in contul platilor efectuate in anii anteriori			197.693		197.693	197.693		

Oradea Stoilac Mihail



*Coordonator contabilitate R&G,
Finanțelor - oradea*


Capi- tol	Sub- capi- tol	Pa- ra- gra- ful	Gru- pa / Titlu col	Ar- ti- cole	Ali- ne- at	Denumire indicator	Prevederi bugetare initiale	Prevederi bugetare definitive	Drepturi constatate			Incasari realizate	Singeri pe alte cai decat incasari	Drepturi constatate de incasat
									Total, din care:	din anii precedenti	din anul curent			
A						B	1	2	3=4+5	4	5	6	7	8=3-6-7
3310	30					alocate de la bugetul de stat	50.753.000	58.355.000	56.699.253	302.050	56.397.203	56.699.253		
	50					Alte venituri din prestari de servicii si alte activitati	822.000	987.000	2.115.555	98.920	2.016.635	1.986.028		129.527
						AMENZI, PENALITATI SI CONFISCARI	522.000	537.000	300.105	39.806	260.299	71.826		228.279
3510	50					Alte amenzi, penalitati si confiscari	522.000	537.000	300.105	39.806	260.299	71.826		228.279
3610	50					DIVERSE VENITURI	159.000	221.000	297.851	21.664	276.187	212.380		85.471
	50					Alte venituri	159.000	221.000	297.851	21.664	276.187	212.380		85.471
3710						TRANSFERURI VOLUNTARE, ALTELE DECAT SUBVENTIILE	-6.135.000	-6.755.030	-5.381.573	6.000	-5.387.573	-5.381.573		
	01					Donatii si sponsorizari	10.000	107.970	107.970	6.000	101.970	107.970		
	03					Versaminte din sectiunea de functionare pentru finantarea sectiunii de dezvoltare a bugetului local	-6.145.000	-6.863.000	-5.489.543		-5.489.543	-5.489.543		
4100	10					IV. SUBVENTII	133.075.000	156.554.580	146.115.317	146.115.317	146.115.317	146.115.317		
4310	09					SUBVENTII DE LA ALTE ADMINISTRATII	133.075.000	156.554.580	146.115.317	146.115.317	146.115.317	146.115.317		
	10					Subventii pentru institutii publice	61.520.000	84.909.580	76.725.029	76.725.029	76.725.029	76.725.029		
						Subventii din bugetele locale pentru finantarea cheltuielilor curente din domeniul sanatatii	5.600.000	9.190.000	5.925.005		5.925.005	5.925.005		
	33					Subventii din bugetul Fondului national unic de asigurari sociale de sanatate pentru acoperirea cresterilor salariale	65.955.000	62.455.000	63.465.283		63.465.283	63.465.283		


 Directorul Serviciului
 Mariana Măstăcăci

Directorul Serviciului
 Mariana Măstăcăci

Capi- tol	Sub- capi- tol	Pa- ra- gra- ful	Gru- pa / Titlu	Ar- ti- col	Ali- ne- at	Denumire indicator	Prevederi bugetare initiale	Prevederi bugetare definitive	Drepturi constatate			Incasari realizate	Singeri pe alte cai decat incasari	Drepturi constatate de incasat
									Total, din care:	din anii precedenti	din anul curent			
A						B	1	2	3=4+5	4	5	6	7	8=3-6-7
4310	17					pentru finantarea investitiilor in sanatate		517.000	516.115		516.115	516.115		
	01					Sume din veniturile proprii ale Ministerului Sanatatii catre bugetele locale pentru finantarea aparatului medical si echipamentelor de comunicatii in urgenta in sanatate	56.000	1.669.000	516.115		516.115	516.115		
	19					Subventii pentru institutii publice			553.478		553.478	553.478		
	04					ALTE SUME PRIMITE DE LA UE			1.406.638		1.406.638	1.406.638		
						Alte sume primite din fonduri de la Uniunea Europeana pentru programele operationale finantate din cadrul financiar 2014-2020			1.406.638		1.406.638	1.406.638		
4810						SUME PRIMITE DE LA UE/ALTI DONATORI IN CONTUL PLATILOR EFECTUATE SI PREFINANȚARI								
	01					AFERENTE CADRULUI FINANCIAR 2014-2020	29.822.000	29.822.000	8.749.039		8.749.039	8.749.039		
	01					Fondul European de Dezvoltare Regionala(FEDR)	29.822.000	29.822.000	8.749.039		8.749.039	8.749.039		
	02					Sume primite in contul platilor efectuate in anul curent	29.822.000	29.822.000	8.551.346		8.551.346	8.551.346		
						Sume primite in contul platilor efectuate in anii anteriori			197.693		197.693	197.693		

Carolea Stela Pusturcu



Carolea Stela Pusturcu
Finanțar - Contabil



CONTINUT DE EXECUTIE AL INSTITUTIILOR PUBLICE FINANTATE
DIN VENITURI PROPRII SI SUBVENTII DIN BUGETUL LOCAL - CHELTUIELI
31.12.2022

Capi- tol	Sub- capi- tol	Pa- ra- graf	Gru- pa / Titlu col	Ar- ti- col	Alte- ne- at	Denumire indicator	Credite de angajament		Credite bugetare		Angajamente bugetare	Angajamente legale	Plati efectuate	Angajamente legale de platit	Cheltuieli efective
							initiale	definitive	initiale	definitive					
A							1	2	3	4	5	6	7	8=6-7	9
0						TOTAL JUDET GALATI									
5010						TOTAL CHELTUIELI DIN VENITURI PROPRII SI SUBVENTII	42.021.000	43.519.000	369.868.640	426.519.190	368.118.431	348.632.399	348.097.880	534.519	362.893.150
6110						ORDINE PUBLICA SI SIGURANTA NATIONALA	11.000	1.112.000	19.011.000	27.482.000	26.323.827	23.808.420	23.703.300	105.120	27.810.201
03						Ordine publica	11.000	1.112.000	19.011.000	27.482.000	26.323.827	23.808.420	23.703.300	105.120	27.810.201
6510						Politia comunitara	11.000	1.112.000	19.011.000	27.482.000	26.323.827	23.808.420	23.703.300	105.120	27.810.201
03						INVATAMANT		79.000	4.726.200	8.392.500	7.356.707	7.342.841	7.342.841		7.167.348
01						Invatamant prescolar si primar			2.976.000	4.696.000	4.205.386	4.205.386	4.205.386		4.165.632
02						Invatamant primar			50.000	112.000	102.104	102.104	102.104		98.007
04						Invatamant secundar			1.622.200	3.254.500	2.833.089	2.819.223	2.819.223		2.700.873
01						Invatamant secundar inferior			52.000	102.700	77.776	77.776	77.776		46.177
02						Invatamant secundar superior			1.570.200	3.151.800	2.755.313	2.741.447	2.741.447		2.654.696
05						Invatamant postliceal		79.000	40.000	89.000	12.926	12.926	12.926		988
11						Servicii auxiliare pentru educatie			88.000	353.000	305.306	305.306	305.306		299.855
03						Inernate si canite pentru elevi			88.000	353.000	305.306	305.306	305.306		299.855
6610						SANA TATE	35.588.000	35.588.000	237.217.440	255.697.740	212.184.510	204.866.871	204.843.448	23.423	201.617.064
06						Servicii medicale in unitati sanitare cu paturi	35.588.000	35.588.000	237.217.440	255.697.740	212.184.510	204.866.871	204.843.448	23.423	201.617.064
6610	06	01				Spitale generale	35.588.000	35.588.000	234.892.440	253.372.740	209.949.660	202.977.743	202.977.743	23.423	199.923.254
6710	03					Unitati medico-sociale			2.325.000	2.325.000	2.234.850	1.889.128	1.865.705		1.693.810
03						CULTURA, RECREIERE SI RELIGIE	347.000	347.000	36.308.000	51.881.950	47.014.993	45.589.840	45.186.367	403.473	49.906.001
03						Servicii culturale	347.000	347.000	22.643.000	31.225.450	27.407.561	26.666.040	26.666.040		27.982.034
04						Instituti publice de spectacole si concerte	347.000	347.000	22.643.000	31.225.450	27.407.561	26.666.040	26.666.040		27.982.034
6710	05					Servicii recreative si sportive			13.665.000	20.656.500	19.607.432	18.923.800	18.520.327	403.473	21.923.967
6810	01					Sport			13.665.000	20.656.500	19.607.432	18.923.800	18.520.327	403.473	21.923.967
						ASIGURARI SI ASISTENTA SOCIALA	10.000	10.000	3.515.000	4.415.000	4.357.346	4.122.430	4.119.927	2.503	4.835.744

Capi- tol	Sub- capi- tol	Pa- ra- graf	Gru- pa / Titlu col	Alf- ne- at	Denumire indicator	Credite de angajament		Credite bugetare		Angajamente bugetare	Angajamente legale	Plati efectuate	Angajamente legale de platit	Cheltuieli efective
						1 initiale	2 definitive	3 initiale	4 definitive					
A						B								
6810	12				Unitati de asistenta medico-sociale	10.000	10.000	3.515.000	4.415.000	4.357.346	4.122.430	4.119.927	2.503	4.835.744
7010					LOCUINTE, SERVICII SI DEZVOLTARE PUBLICA			2.637.000	2.637.000	2.305.414	2.057.414	2.057.414		2.049.104
	50				Alte servicii in domeniile locuintelor, serviciilor si dezvoltari comunale			2.637.000	2.637.000	2.305.414	2.057.414	2.057.414		2.049.104
7410					PROTECTIA MEDIULUI	6.000.000	6.318.000	59.527.000	64.112.000	59.851.973	52.996.627	52.996.627		59.859.200
	05				Salubritate si gestiunea deseurilor	6.000.000	6.318.000	59.527.000	64.112.000	59.851.973	52.996.627	52.996.627		59.859.200
		01			Salubritate	6.000.000	6.318.000	55.162.000	59.747.000	56.478.099	49.903.544	49.903.544		56.141.318
		02			Colectarea, tratarea si distrugerea deseurilor			4.365.000	4.365.000	3.373.874	3.093.083	3.093.083		3.717.882
8410					TRANSPORTURI			4.362.000	8.362.000	5.728.335	5.230.769	5.230.769		6.959.254
	50				Alte cheltuieli in domeniul transporturilor			4.362.000	8.362.000	5.728.335	5.230.769	5.230.769		6.959.254
8710					ALTE ACTIUNI ECONOMICE	65.000	65.000	2.565.000	3.539.000	2.995.306	2.617.187	2.617.187		2.689.234
	50				Alte actiuni economice	65.000	65.000	2.565.000	3.539.000	2.995.306	2.617.187	2.617.187		2.689.234

Capit- tol	Sub- capi- tol	Pa- ra- graf	Gru- pa / Titlu col	Ar- ti- col	Ali- ne- at	Denumire indicator	Credite de angajament		Credite bugetare		Angajamente bugetare	Angajamente legale	Plati efectuate	Angajamente legale de platit	Cheltuieli efective
							initiale	definitive	initiale	definitive					
A							1	2	3	4	5	6	7	8=6-7	9
0						TOTAL JUDET GALATI									
5010						TOTAL CHELTUIELI DIN VENITURI PROPRII									
						SI SUBVENTII	42.021.000	43.519.000	369.868.640	426.519.190	368.118.431	348.632.399	348.097.880	534.519	362.893.150
	01					CHELTUIELI CURENTE	35.044.000	35.044.000	356.267.640	409.839.190	359.700.593	340.214.561	339.688.372	526.189	354.851.558
	10					TITLUL I CHELTUIELI DE PERSONAL			237.798.000	263.041.000	263.041.000	244.635.595	244.635.595		259.433.292
	10	01				Cheltuieli salariale in bani			225.582.000	248.340.300	248.340.300	231.651.740	231.651.740		245.508.592
	10	01	01			Salarii de baza			169.472.000	188.131.500	188.131.500	178.029.392	178.029.392		190.227.281
	10	01	05			Sporuri pentru conditii de munca			26.250.000	29.305.000	29.305.000	27.532.028	27.532.028		27.461.841
	10	01	06			Alte sporuri			14.287.000	14.657.000	14.657.000	13.940.890	13.940.890		13.140.116
	10	01	10			Fond pentru posturi ocupate prin cumul			110.000	322.000	322.000	322.000	322.000		308.469
	10	01	11			Fond aferent platii cu ora			513.000	523.800	523.800	452.095	452.095		444.918
	10	01	12			Indemnizatii platite unor persoane din afara unitatii									
	10	01	13			Drepturi de delegare			130.000	329.500	329.500	313.724	313.724		364.812
	10	01	14			Indemnizatii de deasare			59.000	63.000	63.000	11.064	11.064		11.064
	10	01	17			Indemnizatii de hrana			40.000	40.000	40.000	2.850	2.850		2.850
	10	01	30			Alte drepturi salariale in bani			9.055.000	9.497.500	9.497.500	7.928.987	7.928.987		9.105.107
	10	02				Cheltuieli salariale in natura			5.666.000	5.471.000	5.471.000	3.118.710	3.118.710		4.442.134
	10	02	02			Norme de hrana			6.632.000	8.666.900	8.666.900	7.738.703	7.738.703		8.195.444
	10	02	06			Vouchere de vacanta			2.300.000	3.338.000	3.338.000	3.329.064	3.329.064		3.329.064
	10	03				Contributii			4.332.000	5.328.900	5.328.900	4.409.639	4.409.639		4.866.380
	10	03	01			Contributii de asigurari sociale de stat			5.584.000	6.033.800	6.033.800	5.245.152	5.245.152		5.729.256
	10	03	02			Contributii de asigurari de somaj			490.000	489.000	489.000	448.387	448.387		519.026
	10	03	03			Contributii de asigurari sociale de sanatate			2.000	2.000	2.000	1.765	1.765		
	10	03	04			Contributii de asigurari pentru accidente de munca si boli profesionale			19.000	19.000	19.000	18.350	18.350		
							1.000	1.000	1.000	1.000	1.000	917	917		

Capi- tol	Sub- capi- tol	Pa- ra- graf	Gr- pa / Titlu col	Ar- ti- col	Alf- ne- at	Denumire indicator	Credite de angajament		Credite bugetare		Angajamente bugetare	Angajamente legale	Plati efectuate	Angajamente legale de platit	Cheltuieli efective
							initiale	definitive	initiale	definitive					
A						B	1	2	3	4	5	6	7	8=6-7	9
10	03	06				Contributii pentru concedii si indemnizatii	3.000	3.000	3.000	3.000	3.000	2.999	2.999		
10	03	07				Contributia asiguratorie pentru munca	5.069.000	5.519.800	5.519.800	5.519.800	5.519.800	4.772.734	4.772.734		
20						TITLUL II BUNURI SI SERVICII	80.774.640	109.220.190	85.527.139	85.527.139	85.527.139	85.527.139	85.000.950	526.189	93.098.217
20	01					Bunuri si servicii	34.003.700	48.993.800	38.154.879	38.154.879	38.154.879	38.154.879	38.043.303	111.576	42.899.918
20	01	01				Furnituri de birou	589.000	838.400	671.902	671.902	671.902	671.902	669.641	2.261	2.441.110
20	01	02				Materiala pentru curatenie	774.500	1.268.600	939.818	939.818	939.818	939.818	934.617	5.201	883.568
20	01	03				Incalzit, iluminat si forta motrica	5.231.000	7.504.100	5.048.533	5.048.533	5.048.533	5.048.533	5.025.855	22.678	5.261.424
20	01	04				Apa, canal si salubritate	1.405.000	2.069.700	1.506.810	1.506.810	1.506.810	1.506.810	1.506.810	13.101	1.576.192
20	01	05				Carburanti si lubrifianti	5.085.200	7.033.870	6.780.595	6.780.595	6.780.595	6.780.595	6.767.494	6.105.230	6.105.230
20	01	06				Piese de schimb	2.012.000	2.559.200	2.300.605	2.300.605	2.300.605	2.300.605	2.300.605	2.263.479	2.263.479
20	01	07				Transport	58.000	86.600	46.575	46.575	46.575	46.575	46.575		58.464
20	01	08				Posta, telecomunicatii, radio, tv, internet	568.000	604.230	466.178	466.178	466.178	466.178	461.178	5.000	507.774
20	01	09				Materiala si prestari de servicii cu caracter functional	7.266.000	9.762.300	6.536.859	6.536.859	6.536.859	6.536.859	6.509.923	26.936	7.893.740
20	01	30				Alte bunuri si servicii pentru intretinere si functionare	11.015.000	17.266.800	13.857.004	13.857.004	13.857.004	13.857.004	13.820.605	36.399	15.908.937
20	02					Reparatii curente	1.964.000	2.094.500	1.341.663	1.341.663	1.341.663	1.341.663	1.339.663	2.000	1.259.818
20	03					Hrana	5.526.500	9.301.000	8.245.620	8.245.620	8.245.620	8.245.620	8.245.620		8.362.005
20	03	01				Hrana pentru oameni	5.526.500	9.301.000	8.245.620	8.245.620	8.245.620	8.245.620	8.245.620		8.362.005
20	04					Medicamente si materiale sanitare	16.835.440	14.978.440	12.908.105	12.908.105	12.908.105	12.908.105	12.884.682	23.423	1.674.432
20	04	01				Medicamente	5.291.000	5.556.000	4.637.107	4.637.107	4.637.107	4.637.107	4.623.454	13.653	4.991.558
20	04	02				Materiala sanitare	3.525.440	2.701.440	2.176.368	2.176.368	2.176.368	2.176.368	2.166.598	9.770	2.724.771
20	04	03				Reactivi	6.904.000	6.294.000	5.846.167	5.846.167	5.846.167	5.846.167	5.846.167		8.608.287
20	04	04				Dezinfectanti	1.115.000	427.000	248.463	248.463	248.463	248.463	248.463		418.816
20	05					Bunuri de natura obiectelor de inventar	3.393.200	7.376.800	3.849.489	3.849.489	3.849.489	3.849.489	3.825.419	24.070	1.962.056
20	05	01				Uniforme si echipament	986.000	765.500	451.233	451.233	451.233	451.233	437.756	13.477	429.051

Capi- tol	Sub- capi- tol	Pa- ra- graf	Gr-u- pa / Titlu	Ar- ti- col	Ali- ne- at	Denumire indicator	Credite de angajament		Credite bugetare		Angajamente bugetare	Angajamente legale	Plati efectuate	Angajamente legale de platit	Cheltuieli efective
							initiale	definitive	initiale	definitive					
A						B									
						1	2	3	4	5	6	7	8=6-7	9	
20	05	03				Lenjerie si accesorii de pat			363.000	298.900	151.000	151.000	151.000		121.794
20	05	30				Alte obiecte de inventar			2.044.200	6.312.400	3.247.256	3.247.256	3.236.653	10.593	1.411.211
20	06					Deplasari, detasari, transferari			108.000	165.200	99.253	99.253	99.253		95.898
20	06	01				Deplasari interne, detasari, transferari			95.000	160.500	94.570	94.570	94.570		91.215
20	06	02				Deplasari in strainatate			13.000	4.700	4.683	4.683	4.683		4.683
20	09					Materiale de laborator			1.122.000	400.500	241.646	241.646	241.646		833.113
20	11					Carti, publicatii si materiale documentare			56.000	54.160	19.760	19.760	19.760		17.797
20	12					Consultanta si expertiza			8.000	8.000					
20	13					Pregatire profesionala			323.000	342.680	145.864	145.864	145.864		158.020
20	14					Protectia muncii			1.351.000	679.730	438.727	438.727	438.727		978.586
20	15					Munite, furnituri si armaneni de natura activelor fixe pentru armata			1.000						
20	25					Cheltuieli judiciare si extrajudiciare derivate din actiuni in reprezentarea intereselor statului, potrivit dispozitiilor legale			6.000	1.500	20.082.133	20.082.133	19.717.013	365.120	19.787.574
20	30					Alte cheltuieli			16.076.800	24.823.880	92.064	92.064	92.064		95.972
20	30	01				Reclama si publicitate			112.500	125.600	6.771	6.771	6.771		6.971
20	30	02				Protocol si reprezentare			20.000	20.000	496.418	496.418	496.418		2.419.519
20	30	03				Prime de asigurare non-viaa			444.000	534.000	153.794	153.794	153.794		162.080
20	30	04				Chirii			222.000	199.400	19.333.086	19.333.086	18.967.966	365.120	17.103.032
20	30	30				Alte cheltuieli cu bunuri si servicii			15.278.300	23.944.880					
58						TITLUL X PROIECTE CU FINANTARE DIN FONDURI EXTERNE NERAMBURSABILE									
						CADRULUI FINANCIAR 2014-2020			35.044.000	35.044.000	8.598.454	8.598.454	8.598.454		678.851
						Programe din Fondul European de Dezvoltare Regionala (FEDR)			35.044.000	35.044.000	8.598.454	8.598.454	8.598.454		678.851

Capi- tol	Sub- capi- tol	Pa- ra- graf	Gra- pa / Titlu	Ar- ti- col	Ali- ne- at	Denumire indicator	Credite de angajament		Credite bugetare		Angajamente bugetare	Angajamente legale	Plati efectuate	Angajamente legale de platit	Cheltuieli efective
							initiale	definitive	initiale	definitive					
A						B									
						1	2	3	4	5	6	7	8=6-7	9	
	58	01	01			Finantarea nationala	5.222.000	5.222.000	5.222.000	5.222.000	5.005	5.005	5.005	8-6-7	450
	58	01	02			Finantarea externa nerambursabila	29.822.000	29.822.000	29.822.000	29.822.000	8.593.449	8.593.449	8.593.449		678.401
	59					TITLUL XI ALTE CHELTUIELI					2.534.000	1.453.373	1.453.373		1.641.198
	59	40				Sume aferente persoanelor cu handicap neincadrate			2.651.000	2.534.000	2.534.000	1.453.373		1.641.198	
	70					CHELTUIELI DE CAPITAL	6.977.000	8.475.000	13.601.000	16.680.000	10.185.470	10.185.470	10.177.140	8.330	8.041.592
	71					TITLUL XV ACTIVE NEFINANCIARE	6.977.000	8.475.000	13.601.000	16.680.000	10.185.470	10.185.470	10.177.140	8.330	8.041.592
	71	01	01			Active fixe	6.875.000	8.373.000	13.601.000	16.578.000	10.185.470	10.185.470	10.177.140	8.330	8.041.592
	71	01	01			Construcții									76.964
	71	01	02			Masini, echipamente si mijloace de transport	5.957.000	7.008.900	12.760.000	14.908.900	9.253.327	9.253.327	9.244.997	8.330	7.163.527
	71	01	03			Mobilier, aparatura birouica si alte active corporale	4.000	4.000	97.000	97.000	39.147	39.147	39.147		45.355
	71	01	30			Alte active fixe (inclusiv reparatii capitale)	914.000	1.360.100	744.000	1.572.100	892.996	892.996	892.996		755.746
	71	03				Reparatii capitale aferente activelor fixe	102.000	102.000		102.000					
	84					PLATI EFECTUATE IN ANII PRECEDENTI SI RECUPERATE IN ANUL CURENT					-1.767.632	-1.767.632	-1.767.632		
	85					Titlul XXI PLATI EFECTUATE IN ANII PRECEDENTI SI RECUPERATE IN ANUL CURENT					-1.767.632	-1.767.632	-1.767.632		
	85	01				Plati efectuate in anii precedenti si recuperate in anul curent					-1.767.632	-1.767.632	-1.767.632		
	85	01	01			Plati efectuate in anii precedenti si recuperate in anul curent (SF)					-1.767.632	-1.767.632	-1.767.632		
6110						ORDINE PUBLICA SI SIGURANTA NATIONALA CHELTUIELI CURENTE	11.000	1.112.000	19.011.000	27.482.000	-1.767.632	-1.767.632	-1.767.632	105.120	27.810.201
	01							19.000.000	26.370.000	26.290.018	23.774.611	23.677.821	23.677.821	96.790	27.430.183

Capi- tol	Sub- capi- tol	Pa- ra- graf	Gru- pa / Titlu	Ar- ti- col	Ali- ne- at	Denumire indicator	Credite de angajament		Credite bugetare		Angajamente bugetare	Angajamente legale	Plati efectuate	Angajamente legale de platit	Cheltuieli efective	
							initiale	definitive	initiale	definitive						
A							B	1	2	3	4	5	6	7	8-6-7	9
						71 01 02	Masini, echipamente si mijloace de transport	7.000	1.058.000	7.000	1.058.000	24.070	24.070	15.740	8.330	203.929
						71 01 03	Mobilier, aparatura birou si alte active corporale	4.000	4.000	4.000	4.000	3.899	3.899	3.899		10.074
						71 01 30	Alte active fixe (inclusiv reparatii capitale)		50.000		50.000	5.840	5.840	5.840		89.051
						6510	INVATAMANT		79.000		79.000	7.356.707	7.342.841	7.342.841		7.167.348
						01	CHELTUIELI CURENTE			4.694.200	8.269.500	7.314.343	7.300.477	7.300.477		7.101.338
						10	TITLUL I CHELTUIELI DE PERSONAL			15.000	26.000	26.000	12.134	12.134		12.134
						10 01	Cheltuieli salariale in bani			13.000	23.800	23.800	12.060	12.060		12.060
						10 01 11	Fond aferent platii cu ora			13.000	23.800	23.800	12.060	12.060		12.060
						10 03	Contributii			2.000	2.200	2.200	74	74		74
						10 03 07	Contributia asiguratorie pentru munca			2.000	2.200	2.200	74	74		74
						20	TITLUL II BUNURI SI SERVICII			4.679.200	8.243.500	7.288.343	7.288.343	7.288.343		7.089.204
						20 01	Bunuri si servicii			706.000	1.017.900	883.595	883.595	883.595		888.169
						20 01 01	Furnituri de birou			29.000	45.000	39.194	39.194	39.194		36.096
						20 01 02	Materiale pentru curatenie			67.000	127.000	109.850	109.850	109.850		104.529
						20 01 03	Incalzit, iluminat si forta motrica			176.000	224.000	203.194	203.194	203.194		229.095
						20 01 04	Apa, canal si salubritate			35.000	45.000	43.174	43.174	43.174		43.932
						20 01 05	Carburanti si lubrifianti			20.000	30.000	21.699	21.699	21.699		19.875
						20 01 06	Piese de schimb			2.000	4.000	2.666	2.666	2.666		2.666
						20 01 08	Posta, telecomunicatii, radio, tv, internet			28.000	23.000	17.506	17.506	17.506		17.506
						20 01 09	Materiale si prestari de servicii cu caracter functional			50.000	86.800	71.801	71.801	71.801		59.993
						20 01 30	Alte bunuri si servicii pentru intretinere si functionare			299.000	433.100	374.511	374.511	374.511		374.477
						20 02	Reparatii curente			23.000	10.000	10.000	10.000	10.000		10.000

Capi- tol	Sub- capi- tol	Pa- ra- graf	Gru- pa / Titlu col	Ar- ti- col	Alf- ne- at	Denumire indicator	Credite de angajament		Credite bugetare		Angajamente bugetare	Angajamente legale	Plati efectuate	Angajamente legale de plati	Cheltuieli efective
							1 initiale	2 definitive	3 initiale	4 definitive					
A							B								
85						Titlul XXI PLATI EFECTUATE IN ANII PRECEDENTI SI RECUPERATE IN ANUL CURENT	1	2	3	4	5	6	7	8-6-7	9
85	01					Plati efectuate in anii precedenti si recuperate in anul curent					-298	-298	-298		
85	01	01				Plati efectuate in anii precedenti si recuperate in anul curent (SF)					-298	-298	-298		
6610						SANATATE	35.588.000	35.588.000	237.217.440	255.697.740	212.184.510	204.866.871	204.843.448	23.423	201.617.064
	01					CHELTUIELI CURENTE	35.044.000	35.044.000	229.817.440	247.404.740	209.393.297	202.075.658	202.052.235	23.423	197.096.318
	10					TITLUL I CHELTUIELI DE PERSONAL			155.313.000	164.565.000	164.565.000	157.905.282	157.905.282		158.062.713
	10	01				Cheltuieli salariale in bani			149.662.000	158.521.000	158.521.000	152.291.382	152.291.382		152.448.278
	10	01	01			Salarii de baza			103.578.000	109.787.000	109.787.000	106.909.177	106.909.177		107.464.837
	10	01	05			Sporuri pentru conditii de munca			25.080.000	27.660.000	27.660.000	25.903.185	25.903.185		25.809.472
	10	01	06			Alte sporuri			12.750.000	12.930.000	12.930.000	12.546.357	12.546.357		12.614.754
	10	01	11			Fond aferent platii cu ora			500.000	500.000	500.000	440.035	440.035		432.858
	10	01	13			Drepturi de delegare			40.000	40.000	40.000	1.280	1.280		1.280
	10	01	14			Indemnizatii de detasare			40.000	40.000	40.000	2.850	2.850		2.850
	10	01	17			Indemnizatii de hrana			4.804.000	5.144.000	5.144.000	4.793.168	4.793.168		4.803.356
	10	01	30			Alte drepturi salariale in bani			2.870.000	2.420.000	2.420.000	1.695.330	1.695.330		1.316.871
	10	02	06			Cheltuieli salariale in natura			2.147.000	2.208.000	2.208.000	1.979.181	1.979.181		1.944.214
	10	03				Vouchere de vacanta			2.147.000	2.208.000	2.208.000	1.979.181	1.979.181		1.944.214
	10	03	01			Contributii			3.504.000	3.836.000	3.836.000	3.634.719	3.634.719		3.670.221
	10	03	01			Contributii de asigurari sociale de stat			244.000	246.000	246.000	238.119	238.119		241.893
	10	03	07			Contributia asiguratorie pentru munca			3.260.000	3.590.000	3.590.000	3.396.600	3.396.600		3.428.328
	20	01				TITLUL II BUNURI SI SERVICII			37.760.440	46.245.740	34.679.843	34.679.843	34.656.420	23.423	37.492.511
	20	01				Bunuri si servicii			12.959.000	20.802.000	15.784.263	15.784.263	15.784.263		15.863.144
	20	01	01			Furnituri de birou			410.000	578.000	466.786	466.786	466.786		438.207

Capi- tol	Sub- capi- tol	Pa- ra- graf	Gru- pa / Titlu	Ar- ti- col	Al- ne- at	Denumire indicator	Credite de angajament		Credite bugetare		Angajamente bugetare	Angajamente legale	Plati efectuate	Angajamente legale de plati	Cheltuieli efective
							initiale	definitive	initiale	definitive					
A							B								
							1	2	3	4	5	6	7	8-6-7	9
						(inclusiv reparatii capitale)	544.000	544.000	649.000	544.000	432.382	432.382	432.382	8-6-7	109.828
84						PLATI EFECTUATE IN ANII PRECEDENTI SI RECUPERATE IN ANUL CURENT					-1.455.929	-1.455.929	-1.455.929		
85						Titlul XXI PLATI EFECTUATE IN ANII PRECEDENTI SI RECUPERATE IN ANUL CURENT					-1.455.929	-1.455.929	-1.455.929		
85	01					Plati efectuate in anii precedenti si recuperate in anul curent					-1.455.929	-1.455.929	-1.455.929		
85	01	01				Plati efectuate in anii precedenti si recuperate in anul curent (SF)					-1.455.929	-1.455.929	-1.455.929		
6710						CULTURA, RECREERE SI RELIGIE	347.000	347.000	36.308.000	51.881.950	47.014.993	45.589.840	45.186.367	403.473	49.906.001
	01					CHELTUIELI CURENTE			36.273.000	51.334.950	46.726.884	45.301.731	44.898.258	403.473	49.323.744
	10					TITLUL I CHELTUIELI DE PERSONAL			20.386.000	27.871.000	27.871.000	26.564.143	26.564.143		29.234.002
	10	01				Cheltuieli salariale in bani			19.292.000	26.097.500	26.097.500	24.935.295	24.935.295		27.405.331
	10	01	01			Salarii de baza			16.441.000	22.563.500	22.563.500	21.523.571	21.523.571		23.930.097
	10	01	05			Sporuri pentru conditii de munca			840.000	1.335.000	1.335.000	1.320.188	1.320.188		1.332.057
	10	01	10			Fond pentru posturi ocupate prin cumuli			110.000	322.000	322.000	322.000	322.000		308.469
	10	01	12			Indemnizatii plătite unor persoane din afara unitatii			130.000	328.500	328.500	313.214	313.214		364.302
	10	01	13			Drepturi de delegare			17.000	21.000	21.000	9.784	9.784		9.784
	10	01	17			Indemnizatii de hrana			1.339.000	1.399.500	1.399.500	1.351.552	1.351.552		1.413.288
	10	01	30			Alte drepturi salariale in bani			415.000	128.000	128.000	94.986	94.986		47.334
	10	02				Cheltuieli salariale in natura			512.000	997.900	997.900	947.100	947.100		947.100
	10	02	06			Vouchere de vacanta			512.000	997.900	997.900	947.100	947.100		947.100
	10	03				Contributii			582.000	775.600	775.600	681.748	681.748		881.571
	10	03	01			Contributii de asigurari sociale de stat			190.000	187.000	187.000	154.514	154.514		265.188
	10	03	07			Contributia asiguratorie pentru munca			392.000	588.600	588.600	527.234	527.234		616.383

Capi- tol	Sub- capi- tol	Pa- ra- graf	Gru- pa / Titu col	Ar- ti- ne- at	Alf- ne- at	Denumire indicator	Credite de angajament		Credite bugetare		Angajamente bugetare	Angajamente legale	Plati efectuate	Angajamente legale de Plati	Cheltuieli efective
							initiale	definitive	initiale	definitive					
A							B								
							1	2	3	4	5	6	7	8-6-7	9
20						TITLUL II BUNURI SI SERVICII	15.464.000	23.027.950	18.419.884	18.419.884	18.016.411	403.473	19.660.777		
20	01					Bunuri si servicii	3.321.700	3.587.600	2.616.035	2.616.035	2.586.239	29.776	2.868.518		
20	01	01				Furnituri de birou	45.000	85.000	54.464	54.464	54.464		36.366		
20	01	02				Materiale pentru curatenie	131.500	148.500	104.265	104.265	100.064	4.201	97.987		
20	01	03				Incalzit, iluminat si forta motrica	1.432.000	981.000	573.430	573.430	573.430		658.974		
20	01	04				Apa, canal si salubritate	291.000	423.100	342.161	342.161	342.161		355.187		
20	01	05				Carburanti si lubrifianti	42.200	84.700	78.987	78.987	78.987		63.918		
20	01	06				Piese de schimb	31.000	27.000	6.911	6.911	6.911		6.611		
20	01	07				Transport	8.000	36.600	33.389	33.389	33.389		33.303		
20	01	08				Posta, telecomunicatii, radio, tv, internet	62.000	46.000	39.489	39.489	39.489		39.429		
20	01	09				Materiale si prestari de servicii cu caracter functional	751.000	506.000	411.092	411.092	411.092		403.255		
20	01	30				Alte bunuri si servicii pentru intretinere si functionare	528.000	1.249.700	971.847	971.847	946.272	25.575	1.173.488		
20	02					Reparatii curente	221.000	586.500	471.961	471.961	469.961	2.000	471.441		
20	04					Medicamente si materiale sanitare	20.000	2.000							
20	04	04				Dezinfectanti	20.000	2.000							
20	05					Bunuri de natura obiectelor de inventar	177.000	691.000	356.929	356.929	348.829	8.100	82.192		
20	05	01				Uniforme si echipament	12.000	3.000	2.417	2.417	2.417		47.790		
20	05	30				Alte obiecte de inventar	165.000	688.000	354.512	354.512	346.412	8.100	82.192		
20	06					Deplasari, detasari, transferari	28.000	51.700	47.790	47.790	47.790		47.790		
20	06	01				Deplasari interne, detasari, transferari	25.000	47.000	43.107	43.107	43.107		43.107		
20	06	02				Deplasari in strainatate	3.000	4.700	4.683	4.683	4.683		4.683		
20	11					Carti, publicatii si materiale documentare	10.000	7.660	5.574	5.574	5.574		5.574		
20	13					Pregatire profesionala	36.000	16.880	16.631	16.631	16.631		16.631		
20	14					Protectia muncii	32.000	38.530	33.522	33.522	33.522		34.372		

Capi- tol	Sub- capi- tol	Pa- ra- graf	Gr- pa / Titlu col	Ar- ti- col	Ali- ne- at	Denumire indicator	Credite de angajament		Credite bugetare		Angajamente bugetare	Angajamente legale	Plati efectuate	Angajamente legale de platit	Cheltuieli efective
							initiale	definitive	initiale	definitive					
A						B	1	2	3	4	5	6	7	8=6-7	9
20	25					Cheltuieli judiciare si extrajudiciare derivate din actiuni in reprezentarea intereselor statului, potrivit dispozitiilor legale									
20	30					Alte cheltuieli			6.000	1.500					
20	30	01				Reclama si publicitate			11.612.300	18.044.580	14.871.442	14.871.442	14.507.845	363.597	16.134.259
20	30	02				Protocol si reprezentare			22.000	31.000	28.516	28.516	28.516		30.168
20	30	03				Prime de asigurare non-viata			15.000	15.000	6.008	6.008	6.008		6.208
20	30	04				Chiri			51.000	21.000	11.689	11.689	11.689		11.689
20	30	30				Alte cheltuieli cu bunuri si servicii			37.000	19.900	19.114	19.114	19.114		19.114
59	59					TITLUL XI ALTE CHELTUIELI			11.487.300	17.957.680	14.806.115	14.806.115	14.442.518	363.597	16.067.080
59	40					Sume aferente persoanelor cu handicap neincadrate			423.000	436.000	436.000	317.704	317.704		428.965
70						CHELTUIELI DE CAPITAL			347.000	347.000	436.000	317.704	317.704		428.965
71						TITLUL XV ACTIVE NEFINANCIARE			347.000	347.000	407.520	407.520	407.520		582.257
71	01					Active fixe			245.000	245.000	407.520	407.520	407.520		582.257
71	01	02				Masini, echipamente si mijloace de transport				20.000					89.415
71	01	03				Mobilier, aparatura birou si alte active corporale									2.082
71	01	30				Alte active fixe									
71	03					Reparatii capitale aferente activelor fixe				15.000	407.520	407.520	407.520		490.760
84						PLATI EFECTUATE IN ANII PRECEDENTI SI RECUPERATE IN ANUL CURENT									
85						TITLUL XXI PLATI EFECTUATE IN ANII PRECEDENTI SI RECUPERATE					-119.411	-119.411	-119.411		

Capi- tol	Sub- capi- tol	Pa- ra- graf	Gru- pa / Titlu	Ar- ti- col	Al- ne- at	Denumire indicator	Credite de angajament		Credite bugetare		Angajamente bugetare	Angajamente legale	Plati efectuate	Angajamente legale de plati	Cheltuieli efective	
							1 initiale	2 definitive	3 initiale	4 definitive						
A						B										
						IN ANUL CURENT										
	85		01			Plati efectuate in anii precedenti si recuperate in anul curent										
	85	01	01			Plati efectuate in anii precedenti si recuperate in anul curent (SF)										
6810						ASIGURARI SI ASISTENTA SOCIALA										
	01					CHELTUIELI CURENTE	10.000	10.000	3.515.000	4.415.000	-119.411	-119.411	-119.411	2.503	4.835.744	
	10					TITLUL I CHELTUIELI DE PERSONAL			3.505.000	4.405.000	4.368.472	4.133.556	4.131.053	2.503	4.828.604	
	10	01				Cheltuieli salariale in bani			2.755.000	3.385.000	3.385.000	3.177.937	3.177.937	3.919.061	3.919.061	
	10	01	01			Salarii de baza			2.655.000	3.193.000	3.193.000	3.072.358	3.072.358	3.779.665	3.779.665	
	10	01	01			Sporuri pentru conditii de munca			2.000.000	2.353.000	2.353.000	2.279.207	2.279.207	2.799.627	2.799.627	
	10	01	05			Sporuri pentru conditii de munca			330.000	310.000	310.000	308.655	308.655	320.312	320.312	
	10	01	06			Alte sporuri			170.000	360.000	360.000	360.000	360.000	517.362	517.362	
	10	01	17			Indemnizatii de hrana			100.000	125.000	125.000	104.485	104.485	142.364	142.364	
	10	01	30			Alte drepturi salariale in bani			35.000	45.000	45.000	20.011	20.011			
	10	02				Cheltuieli salariale in natura			65.000	122.000	122.000	55.526	55.526	55.526	55.526	
	10	02	06			Vouchere de vacanta			65.000	122.000	122.000	55.526	55.526	55.526	55.526	
	10	03				Contributii			55.000	70.000	70.000	50.053	50.053	83.870	83.870	
	10	03	07			Contributia asiguratorie pentru munca			55.000	70.000	70.000	50.053	50.053	83.870	83.870	
	20					TITLUL II BUNURI SI SERVICII			710.000	960.000	923.472	923.472	920.969	2.503	875.356	
	20	01				Bunuri si servicii			303.000	344.800	322.273	322.273	321.293	980	305.827	
	20	01	01			Furnituri de birou			8.000	6.900	6.856	6.856	6.856	5.682	5.682	
	20	01	02			Materiale pentru curatenie			40.000	32.100	31.799	31.799	31.799	30.693	30.693	
	20	01	03			Incalzit, iluminat si forta motrica			160.000	198.600	179.115	179.115	179.115	163.216	163.216	
	20	01	04			Apa, canal si salubritate			35.000	49.600	48.034	48.034	48.034	46.069	46.069	
	20	01	05			Carburanti si lubrifianti			10.000	14.170	13.170	13.170	13.170	12.768	12.768	
	20	01	06			Piese de schimb			1.000	200	112	112	112	56	56	
	20	01	08			Posta, telecomunicatii, radio, tv, internet			9.000	9.230	9.192	9.192	9.192	9.182	9.182	

Capi- tol	Sub- capi- tol	Pa- ra- graf	Gru- pa / Titlu	Ar- ti- col	Ali- ne- at	Denumire indicator	Credite de angajament		Credite bugetare		Angajamente bugetare	Angajamente legale	Plati efectuate	Angajamente legale de platit	Cheltuieli efective
							1 initiale	2 definitive	3 initiale	4 definitive					
A						B									
20	01	30				Alte bunuri si servicii pentru intretinere si functionare	1	2	3	4	5	6	7	8=6-7	9
	20	03				Hrana			40.000	34.000	33.995	33.995	33.015	980	38.161
	20	03	01			Hrana pentru oameni			280.000	449.000	438.814	438.814	438.814		428.548
	20	05				Bunuri de natura obiectelor de inventar			27.000	13.500	12.608	12.608	12.608		10.542
	20	05	01			Uniforme si echipament			2.000						
	20	05	03			Lenjerie si accesorii de pat			10.000						
	20	05	30			Alte obiecte de inventar			15.000	13.500	12.608	12.608	12.608		10.542
	20	30				Alte cheltuieli			100.000	152.700	149.777	149.777	148.254	1.523	130.439
	20	30	30			Alte cheltuieli cu bunuri si servicii			100.000	152.700	149.777	149.777	148.254	1.523	130.439
	59					TITLUL XI ALTE CHELTUIELI			40.000	60.000	60.000	32.147	32.147		34.187
	59	40				Sume aferente persoanelor cu handicap neincadrate			40.000	60.000	60.000	32.147	32.147		34.187
	70					CHELTUIELI DE CAPITAL			10.000	10.000	9.339	9.339	9.339		7.140
	71					TITLUL XV ACTIVE NEFINANCIARE			10.000	10.000	9.339	9.339	9.339		7.140
	71	01				Active fixe			10.000	10.000	9.339	9.339	9.339		7.140
	71	01	30			Alte active fixe			10.000	10.000	9.339	9.339	9.339		7.140
	84					(inclusiv reparatii capitale)			10.000	10.000	9.339	9.339	9.339		7.140
	84					PLATI EFECTUATE IN ANII PRECEDENTI SI RECUPERATE IN ANUL CURENT									
	85					Titlul XXI PLATI EFECTUATE IN ANII PRECEDENTI SI RECUPERATE IN ANUL CURENT									
	85	01				Plati efectuate in anii precedenti si recuperate in anul curent									
	85	01	01			Plati efectuate in anii precedenti si recuperate in anul curent (SF)									
7010						LOCURTE, SERVICII SI DEZVOLTARE PUBLICA			2.637.000	2.637.000	2.305.414	2.057.414	2.057.414		2.049.104

Capi- tol	Sub- capi- tol	Pa- ra- graf	Gr- pa / Titu col	Ar- ti- col	Al- ne- at	Denumire indicator	Credite de angajament		Credite bugetare		Angajamente bugetare	Angajamente legale	Plati efectuate	Angajamente legale de platit	Cheltuieli efective	
							1 initiale	2 definitive	3 initiale	4 definitive						
A							B	1	2	3	4	5	6	7	8-6-7	9
01						CHELTUIELI CURENTE			2.637.000	2.637.000	2.305.414	2.057.414	2.057.414		1.999.207	
10						TITLUL I CHELTUIELI DE PERSONAL			1.963.000	1.963.000	1.963.000	1.717.700	1.717.700		692.429	
10	01					Cheltuieli salariale in bani			1.859.000	1.859.000	1.859.000	1.639.260	1.639.260		598.598	
10	01	01				Salarii de baza			1.604.000	1.604.000	1.604.000	1.450.193	1.450.193		113.134	
10	01	06				Alte sporuri			104.000	104.000	104.000	77.667	77.667		8.000	
10	01	17				Indemnizatii de hrana			86.000	86.000	86.000	63.030	63.030		122.422	
10	01	30				Alte drepturi salariale in bani			65.000	65.000	65.000	48.370	48.370		355.042	
10	02	06				Cheltuieli salariale in natura			58.000	58.000	58.000	58.000	58.000		82.572	
10	02	06				Vouchere de vacanta			58.000	58.000	58.000	58.000	58.000		82.572	
10	03					Contributii			46.000	46.000	46.000	20.440	20.440		11.259	
10	03	07				Contributia asiguratorie pentru munca			46.000	46.000	46.000	20.440	20.440		11.259	
20						TITLUL II BUNURI SI SERVICII			667.000	667.000	335.414	335.414	335.414		1.219.298	
20	01					Bunuri si servicii			567.000	567.000	320.129	320.129	320.129		933.036	
20	01	01				Furnituri de birou			5.000	5.000	5.000	5.000	5.000		8.104	
20	01	02				Materiale pentru curatenie			6.000	6.000					2.173	
20	01	03				Incalzit, iluminat si forta motrica			36.000	36.000	16.476	16.476	16.476		58.310	
20	01	04				Apa, canal si salubritate			12.000	12.000	11.312	11.312	11.312		13.140	
20	01	05				Carburanti si lubrifianti			50.000	50.000	38.044	38.044	38.044		28.733	
20	01	06				Piese de schimb			20.000	20.000					175.091	
20	01	08				Posta, telecomunicatii, radio, tv, internet			18.000	18.000	4.565	4.565	4.565		39.898	
20	01	09				Materiale si prestari de servicii cu caracter functional			320.000	320.000	212.674	212.674	212.674		607.587	
20	01	30				Alte bunuri si servicii pentru intretinere si functionare			100.000	100.000	32.058	32.058	32.058		59.153	
20	05	01				Bunuri de natura obiectelor de inventar			30.000	30.000	14.243	14.243	14.243		30.420	
20	05	01				Uniforme si echipament			20.000	20.000	14.243	14.243	14.243		30.420	
20	05	30				Alte obiecte de inventar			10.000	10.000					28.733	

Capi- tol	Sub- capi- tol	Pa- ra- grafi	Gru- pa / Titlu col	Ar- ti- col	Ali- ne- at	Denumire indicator	Credite de angajament		Credite bugetare		Angajamente bugetare	Angajamente legale	Plati efectuate	Angajamente legale de platit	Cheltuieli efective
							initiale	definitive	initiale	definitive					
A						B									
						1	2	3	4	5	6	7	8=6-7	9	
10	03	07				Contributia asiguratorie pentru munca	742.000	742.000	742.000	742.000	742.000	422.695	422.695		501.872
20						TITLUL II BUNURI SI SERVICII	17.222.000	21.489.000	18.303.722	18.303.722	18.303.722	18.303.722	18.303.722		19.921.102
20	01					Bunuri si servicii	13.024.000	15.213.000	13.458.982	13.458.982	13.458.982	13.458.982	13.458.982		15.974.976
20	01	01				Furnituri de birou	53.000	53.000	45.092	45.092	45.092	45.092	45.092		1.845.360
20	01	02				Materiale pentru curatenie	26.000	30.000	25.054	25.054	25.054	25.054	25.054		7.544
20	01	03				Incalzit, iluminat si forta motrica	366.000	521.000	389.960	389.960	389.960	389.960	389.960		467.093
20	01	04				Apa, canal si salubritate	72.000	72.000	58.793	58.793	58.793	58.793	58.793		56.158
20	01	05				Carburanti si lubrifianti	4.629.000	6.309.000	6.144.320	6.144.320	6.144.320	6.144.320	6.144.320		5.121.672
20	01	06				Piese de schimb	1.400.000	1.700.000	1.622.620	1.622.620	1.622.620	1.622.620	1.622.620		1.420.675
20	01	07				Transport	30.000	30.000	13.000	13.000	13.000	13.000	13.000		24.975
20	01	08				Posta, telecomunicatii, radio, tv, internet	180.000	180.000	114.125	114.125	114.125	114.125	114.125		98.803
20	01	09				Materiale si prestari de servicii cu caracter functional	2.810.000	2.810.000	2.508.145	2.508.145	2.508.145	2.508.145	2.508.145		1.955.443
20	01	30				Alte bunuri si servicii pentru intretinere si functionare	3.458.000	3.508.000	2.537.873	2.537.873	2.537.873	2.537.873	2.537.873		4.977.233
20	02					Reparatii curente	200.000	200.000	194.764	194.764	194.764	194.764	194.764		186.219
20	04					Medicamente si materiale sanitare	45.000	45.000	16.194	16.194	16.194	16.194	16.194		272.851
20	04	01				Medicamente	20.000	20.000	13.282	13.282	13.282	13.282	13.282		16.409
20	04	02				Materiale sanitare	25.000	25.000	2.912	2.912	2.912	2.912	2.912		256.442
20	05					Bunuri de natura obiectelor de inventar	385.000	385.000	188.645	188.645	188.645	188.645	188.645		725.389
20	05	01				Uniforme si echipament	200.000	200.000	96.528	96.528	96.528	96.528	96.528		126.232
20	05	03				Lenjerie si accesorii de pat	185.000	185.000	92.117	92.117	92.117	92.117	92.117		1.513
20	05	30				Alte obiecte de inventar	20.000	20.000	3.069	3.069	3.069	3.069	3.069		597.644
20	06					Deplasari, dezasari, transferari	20.000	20.000	3.069	3.069	3.069	3.069	3.069		
20	06	01				Deplasari interne, dezasari, transferari Carti, publicatii si materiale documentare	10.000	10.000	6.105	6.105	6.105	6.105	6.105		8.841

Capi- tol	Sub- capi- tol	Pa- ra- graf	Gr- pa / Titlu col	Ar- ti- ne- at	Ali- ne- at	Denumire indicator	Credite de angajament		Credite bugetare		Angajamente bugetare	Angajamente legale	Plati efectuate	Angajamente legale de platit	Cheltuieli efective	
							initiale	definitive	initiale	definitive						
							A	1	2	3	4	5	6	7	8=6-7	9
	20	13				Pregatire profesionala			30.000	30.000	980	980	980		12.928	
	20	14				Protectia muncii			16.000	16.000					5.000	
	20	30				Alte cheltuieli			3.492.000	5.570.000	4.434.983	4.434.983	4.434.983		2.734.898	
	20	30	01			Reclama si publicitate			80.000	80.000	52.368	52.368	52.368		54.624	
	20	30	03			Prime de asigurare non-viata			310.000	418.000	397.427	397.427	397.427		2.316.475	
	20	30	30			Alte cheltuieli cu bunuri si servicii			3.102.000	5.072.000	3.985.188	3.985.188	3.985.188		363.799	
	59	40				TITLUL XI ALTE CHELTUIELI			474.000	474.000	474.000	474.000	474.000		213.839	
						Sume aferente persoanelor cu handicap neincadrate			474.000	474.000	474.000	474.000	474.000		213.839	
	70					CHELTUIELI DE CAPITAL			6.000.000	6.318.000	5.405.133	5.405.133	5.405.133		2.275.463	
	71					TITLUL XV ACTIVE NEFINANCIARE			6.000.000	6.318.000	5.405.133	5.405.133	5.405.133		2.275.463	
	71	01				Active fixe			6.000.000	6.318.000	5.405.133	5.405.133	5.405.133		2.275.463	
	71	01	02			Masini, echipamente si mijloace de transport			5.950.000	5.950.900	5.384.380	5.384.380	5.384.380		2.231.430	
	71	01	30			Alte active fixe			50.000	367.100	20.753	20.753	20.753		44.033	
						(inclusiv reparatii capitale)										
	84					TITLUL XV PLATI EFECTUATE IN ANII PRECEDENTI SI RECUPERATE										
						IN ANUL CURENT										
	85					TITLUL XXI PLATI EFECTUATE IN ANII PRECEDENTI SI RECUPERATE										
						IN ANUL CURENT										
	85	01				Plati efectuate in anii precedenti si recuperate in anul curent					-161.882	-161.882	-161.882			
	85	01	01			Plati efectuate in anii precedenti si recuperate in anul curent (SF)					-161.882	-161.882	-161.882			
	8410					TRANSPORTURI			4.362.000	8.362.000	5.728.355	5.230.769	5.230.769		6.959.254	
						CHELTUIELI CURENTE			4.362.000	8.362.000	5.728.355	5.230.769	5.230.769		6.872.214	


Capi- tol	Sub- capi- tol	Pa- ra- graf	Gr- pa / Titlu col	Ali- ne- at	Denumire indicator	Credite de angajament		Credite bugetare		Angajamente bugetare	Angajamente legale	Plati efectuate	Angajamente legale de platit	Cheltuieli efective
						initiale	definitive	initiale	definitive					
A						1	2	3	4	5	6	7	8=6-7	9
TITLUL I CHELTUIELI DE PERSONAL														
10						2.128.000	2.128.000	2.128.000	2.128.000	2.128.000	1.633.114	1.633.114		1.894.012
10	01				Cheltuieli salariale in bani	2.057.000	2.057.000	2.057.000	2.057.000	2.057.000	1.572.298	1.572.298		1.807.011
10	01	01			Salarii de baza	1.582.000	1.582.000	1.582.000	1.582.000	1.582.000	1.348.542	1.348.542		1.603.939
10	01	06			Alte sporuri	219.000	219.000	219.000	219.000	219.000	143.733	143.733		
10	01	17			Indemnizatii de hrana	132.000	132.000	132.000	132.000	132.000	47.640	47.640		121.256
10	01	30			Alte drepturi salariale in bani	124.000	124.000	124.000	124.000	124.000	32.383	32.383		81.816
10	02				Cheltuieli salariale in natura	45.000	45.000	45.000	45.000	45.000	45.000	45.000		59.235
10	02	06			Vouchere de vacanta	45.000	45.000	45.000	45.000	45.000	45.000	45.000		59.235
10	03				Contributii	26.000	26.000	26.000	26.000	26.000	15.816	15.816		27.766
10	03	07			Contributia asiguratorie pentru munca	26.000	26.000	26.000	26.000	26.000	15.816	15.816		27.766
20					TITLUL II BUNURI SI SERVICII	2.227.000	6.227.000	3.593.355	3.593.355	3.593.355	3.531.145	3.531.145		4.800.521
20	01				Bunuri si servicii	2.092.000	6.092.000	3.531.145	3.531.145	3.531.145	3.531.145	3.531.145		4.800.521
20	01	01			Furnituri de birou	1.000	1.000	1.000	1.000	1.000	1.000	1.000		11.762
20	01	02			Materiale pentru curatenie	2.000	2.000	2.000	2.000	2.000	8.898	8.898		4.433
20	01	03			Incalzit, iluminat si forta motrica	9.000	9.000	8.898	8.898	8.898	30.000	30.000		14.843
20	01	05			Carburanti si lubrifianti	30.000	30.000	30.000	30.000	30.000	30.000	30.000		348.837
20	01	06			Piese de schimb	45.000	45.000	33.561	33.561	33.561	33.561	33.561		39.550
20	01	08			Posta, telecomunicatii, radio, tv, internet	5.000	5.000	1.561	1.561	1.561	1.561	1.561		10.122
20	01	09			Materiale si prestari de servicii cu caracter functional	1.000.000	3.500.000	1.289.478	1.289.478	1.289.478	1.289.478	1.289.478		2.795.089
20	01	30			Alte bunuri si servicii pentru intretinere si functionare	1.000.000	2.500.000	2.166.647	2.166.647	2.166.647	2.166.647	2.166.647		1.575.885
20	02				Reparatii curente	35.000	35.000	23.628	23.628	23.628	23.628	23.628		3.239
20	05				Bunuri de natura obiectelor de inventar	30.000	30.000	20.865	20.865	20.865	20.865	20.865		10.597
20	05	01			Uniforme si echipament	30.000	30.000	20.865	20.865	20.865	20.865	20.865		4.101

Capi- toi	Sub- capi- toi	Pa- ra- graf	Gru- pa / Titu- col	Ar- ti- col	Al- ne- at	Denumire indicator	Credite de angajament		Credite bugetare		Angajamente bugetare	Angajamente legale	Plati efectuate	Angajamente legale de platit	Cheltuieli efective			
							initiale	definitive	initiale	definitive								
A						B												
						1	2	3	4	5	6	7	8-6-7	9				
				20	05	30	Alte obiecte de inventar			5.000	5.000			2.763	2.763	2.763		6.496
				20	13		Pregatire profesionala											500
				20	14		Protectia muncii											445
				20	30		Alte cheltuieli			100.000	100.000			38.582	38.582			148.416
				20	30	03	Prime de asigurare non-viata											3.887
				20	30	30	Alte cheltuieli cu bunuri si servicii			100.000	100.000			38.582	38.582			144.529
				59			TITLUL XI ALTE CHELTUIELI			7.000	7.000			7.000	7.000			14.484
				59	40		Sume aferente persoanelor cu handicap neincadrate			7.000	7.000			7.000	7.000			14.484
				70			CHELTUIELI DE CAPITAL											87.040
				71			TITLUL XV ACTIVE NEFINANCIARE											87.040
				71	01		Active fixe											87.040
				71	01	02	Masini, echipamente si mijloace de transport											87.040
				8710			ALTE ACTIVITATI ECONOMICE			65.000	65.000			2.995.306	2.617.187	2.617.187		2.689.234
				01			CHELTUIELI CURENTE			2.452.000	3.262.000			2.965.088	2.586.969	2.586.969		2.616.213
				10			TITLUL I CHELTUIELI DE PERSONAL			2.007.000	2.632.000			2.632.000	2.253.881	2.253.881		2.456.822
				10	01		Cheltuieli salariale in bani			1.885.000	2.502.000			2.502.000	2.174.228	2.174.228		2.368.833
				10	01	01	Salarii de baza			1.815.000	2.414.000			2.414.000	2.100.506	2.100.506		2.281.692
				10	01	12	Indemnizatii platite unor persoane din afara unitatii				1.000	1.000			1.000	510	510	510
				10	01	13	Drepturi de delegare			1.000	1.000			1.000				86.631
				10	01	17	Indemnizatii de hrana			69.000	86.000			86.000	73.212	73.212		34.700
				10	02		Cheltuieli salariale in natura			73.000	73.000			73.000	34.700	34.700		34.700
				10	02	06	Vouchere de vacanta			73.000	73.000			73.000	34.700	34.700		34.700
				10	03		Contributii			49.000	57.000			57.000	44.953	44.953		53.289
				10	03	07	Contributia asiguratorie pentru munca			49.000	57.000			57.000	44.953	44.953		53.289
				20			TITLUL II BUNURI SI SERVICII			445.000	630.000			333.088	333.088			159.391

Capi- tol	Sub- capi- tol	Pa- ra- graf	Gru- pa / Titlu	Ar- ti- col	Al- ne- at	Denumire indicator	Credite de angajament		Credite bugetare		Angajamente bugetare	Angajamente legale	Plati efectuate	Angajamente legale de plati	Cheltuieli efective
							1 initiale	2 definitive	3 initiale	4 definitive					
A							B								
	71	01	30			active corporale Alte active fixe (inclusiv reparatii capitale)			93.000	93.000	35.248	35.248	35.248		22.904
	84					TITLUL XV PLATI EFECTUATE IN ANII PRECEDENTI SI RECUPERATE IN ANUL CURENT	65.000	65.000	20.000	65.000	4.617	4.617	4.617		
	85					Titlul XXI PLATI EFECTUATE IN ANII PRECEDENTI SI RECUPERATE IN ANUL CURENT					-9.647	-9.647	-9.647		
	85	01				Plati efectuate in anii precedenti si recuperate in anul curent					-9.647	-9.647	-9.647		
	85	01	01			Plati efectuate in anii precedenti si recuperate in anul curent (SF)					-9.647	-9.647	-9.647		

Conducatorul institutiei

Conducatorul compartimentului
financiar-contabil



TOTAL JUDET GALATI
 DETALIEREA CHELTUIELILOR
 INSTITUTIIL PUBLICE FINANTATE DIN VENITURI PROPRII
 SI SUBVENTII DIN BUGETUL LOCAL
 SECTIUNEA DE FUNCTIONARE
 31.12.2022

Capi- tol	Sub- capi- tol	Pa- ra- graf	Gru- pa / Titlu	Ar- ti- col	Ali- ne- at	Denumire indicator	Credite de angajament		Credite bugetare		Angajamente bugetare	Angajamente legale	Plati efectuate	Angajamente legale de platit	Cheltuieli efective	
							initiale	definitive	initiale	definitive						
							1	2	3	4	5	6	7	8=6-7	9	
5010 TOTAL CHELTUIELI DIN VENITURI PROPRII																
						SI SUBVENTII			321.223.640	374.795.190	349.334.507	329.848.475	329.322.286	526.189	354.172.707	
						CHELTUIELI CURENTE			321.223.640	374.795.190	351.102.139	331.616.107	331.089.918	526.189	354.172.707	
						TITLUL I CHELTUIELI DE PERSONAL			237.798.000	263.041.000	263.041.000	244.635.595	244.635.595		259.433.292	
						Cheltuieli salariale in bani			225.582.000	248.340.300	248.340.300	231.651.740	231.651.740		245.508.592	
						Salarii de baza			169.472.000	188.131.500	188.131.500	178.029.392	178.029.392		190.227.281	
						Sporuri pentru conditii de munca			26.250.000	29.305.000	29.305.000	27.532.028	27.532.028		27.461.841	
						Alte sporuri			14.287.000	14.657.000	14.657.000	13.940.890	13.940.890		13.140.116	
						Fond pentru posturi ocupate prin cumul			110.000	322.000	322.000	322.000	322.000		308.469	
						Fond aferent platii cu ora			513.000	523.800	523.800	452.095	452.095		444.918	
						Indemnizatii platite unor persoane din afara unitatii			130.000	329.500	329.500	313.724	313.724		364.812	
						Drepturi de delegare			59.000	63.000	63.000	11.064	11.064		11.064	
						Indemnizatii de detasare			40.000	40.000	40.000	2.850	2.850		2.850	
						Indemnizatii de hrana			9.055.000	9.497.500	9.497.500	7.928.987	7.928.987		9.105.107	
						Alte drepturi salariale in bani			5.666.000	5.471.000	5.471.000	3.118.710	3.118.710		4.442.134	
						Cheltuieli salariale in natura			6.632.000	8.666.900	8.666.900	7.738.703	7.738.703		8.195.444	
						Norme de hrana			2.300.000	3.338.000	3.338.000	3.329.064	3.329.064		3.329.064	
						Vouchere de vacanta			4.332.000	5.328.900	5.328.900	4.409.639	4.409.639		4.866.380	
						Contributii			5.584.000	6.033.800	6.033.800	5.245.152	5.245.152		5.729.256	
						Contributii de asigurari sociale de stat			490.000	489.000	489.000	448.387	448.387		507.944	
						Contributii de asigurari de somaj			2.000	2.000	2.000	1.765	1.765			
						Contributii de asigurari sociale de sanatate			19.000	19.000	19.000	18.350	18.350			
						Contributii de asigurari pentru accidente de munca si boli profesionale			1.000	1.000	1.000	917	917			
						Contributii pentru concedii si										

Capi- tol	Sub- capi- tol	Pa- ra- graf	Gru- pa / Titlu	Ar- fi- col	Ali- ne- at	Denumire indicator	Credite de angajament		Credite bugetare		Angajamente bugetare	Angajamente legale	Plati efectuate	Angajamente legale de platit	Cheltuieli efective
							1 initiale	2 definitive	3 initiale	4 definitive					
A						B	1	2	3	4	5	6	7	8=6-7	9
10	03	07				indemnizatii	3.000	3.000	3.000	3.000	3.000	2.999	2.999		
20						Contributia asiguratorie pentru munca	5.069.000	5.519.800	5.069.000	5.519.800	5.519.800	4.772.734	4.772.734		
20						TITLUL II BUNURI SI SERVICII	80.774.640	109.220.190	80.774.640	109.220.190	85.527.139	85.527.139	85.000.950	526.189	93.098.217
20	01					Bunuri si servicii	34.003.700	48.993.800	34.003.700	48.993.800	38.154.879	38.154.879	38.043.303	111.576	42.899.918
20	01	01				Furnituri de birou	589.000	838.400	589.000	838.400	671.902	671.902	669.641	2.261	2.441.110
20	01	02				Materiale pentru curatenie	774.500	1.268.600	774.500	1.268.600	939.818	939.818	934.617	5.201	883.568
20	01	03				Incalziti, iluminati si forta motrica	5.231.000	7.504.100	5.231.000	7.504.100	5.048.533	5.048.533	5.025.855	22.678	5.261.424
20	01	04				Apa, canal si salubritate	1.405.000	2.069.709	1.405.000	2.069.709	1.506.810	1.506.810	1.506.810	13.101	1.576.192
20	01	05				Carburanti si lubrifianti	5.085.200	7.033.870	5.085.200	7.033.870	6.780.595	6.780.595	6.767.494		6.105.230
20	01	06				Piese de schimb	2.012.000	2.559.200	2.012.000	2.559.200	2.300.605	2.300.605	2.300.605		2.263.479
20	01	07				Transport	58.000	86.600	58.000	86.600	46.575	46.575	46.575		58.464
20	01	08				Posta, telecomunicatii, radio, tv, internet	568.000	604.230	568.000	604.230	466.178	466.178	461.178		5.000
20	01	09				Materiale si prestari de servicii cu caracter functional	7.266.000	9.762.300	7.266.000	9.762.300	6.536.859	6.536.859	6.509.923	26.936	7.893.740
20	01	30				Alte bunuri si servicii pentru intretinere si functionare	11.015.000	17.266.800	11.015.000	17.266.800	13.857.004	13.857.004	13.820.605	36.399	15.908.937
20	02					Reparatii curente	1.964.000	2.094.500	1.964.000	2.094.500	1.341.663	1.341.663	1.339.663	2.000	1.259.818
20	03					Hrana	5.526.500	9.301.000	5.526.500	9.301.000	8.245.620	8.245.620	8.245.620		8.362.005
20	03	01				Hrana pentru oameni	5.526.500	9.301.000	5.526.500	9.301.000	8.245.620	8.245.620	8.245.620		8.362.005
20	04					Medicamente si materiale sanitare	16.835.440	14.978.440	16.835.440	14.978.440	12.908.105	12.908.105	12.884.682	23.423	16.743.432
20	04	01				Medicamente	5.291.000	5.556.000	5.291.000	5.556.000	4.637.107	4.637.107	4.623.454	13.653	4.991.558
20	04	02				Materiale sanitare	3.525.440	2.701.440	3.525.440	2.701.440	2.176.368	2.176.368	2.166.598	9.770	2.724.771
20	04	03				Reactivi	6.904.000	6.294.000	6.904.000	6.294.000	5.846.167	5.846.167	5.846.167		8.608.287
20	04	04				Dezinfectanti	1.115.000	427.000	1.115.000	427.000	248.463	248.463	248.463		418.816
20	05					Bunuri de natura obiectelor de inventar	3.393.200	7.376.800	3.393.200	7.376.800	3.849.489	3.849.489	3.825.419	24.070	1.962.056
20	05	01				Uniforme si echipament	986.000	765.500	986.000	765.500	451.233	451.233	437.756	13.477	429.051
20	05	03				Lenjerie si accesorii de pat	363.000	298.900	363.000	298.900	151.000	151.000	151.000		121.794

Capi- tol	Sub- capi- tol	Pa- ra- graf	Gru- pa / Tytu	Ar- ti- col	Alf- ne- at	Denumire indicator	Credite de angajament		Credite bugetare		Angajamente bugetare	Angajamente legale	Plati efectuate	Angajamente legale de platit	Cheltuieli efective	
							1 initiale	2 definitive	3 initiale	4 definitive						
A						B										
						PRECEDENTI SI RECUPERATE IN ANUL CURENT										
	85	01				Plati efectuate in anii precedenti si recuperate in anul curent										
	85	01	01			Plati efectuate in anii precedenti si recuperate in anul curent (SF)										
6110						ORDINE PUBLICA SI SIGURANTA NATIONALA	19.000.000		26.370.000		-1.767.632	-1.767.632	-1.767.632			
	01					CHELTUIELI CURENTE	19.000.000		26.370.000		-1.767.632	-1.767.632	-1.767.632			
	10					TITLUL I CHELTUIELI DE PERSONAL	17.400.000		24.640.000		24.640.000	22.124.593	22.124.593		25.713.323	
	10	01				Cheltuieli salariale in bani	14.087.000		19.995.000		19.995.000	18.013.700	18.013.700		21.489.695	
	10	01	01			Salarii de baza	13.066.000		18.442.000		18.442.000	16.919.543	16.919.543		20.542.256	
	10	01	13			Drepturi de delegare	1.000		1.000		1.000					
	10	01	30			Alte drepturi salariale in bani	1.020.000		1.552.000		1.552.000	1.094.157	1.094.157		947.439	
	10	02				Cheltuieli salariale in natura	2.735.000		4.166.000		4.166.000	3.736.239	3.736.239		3.736.239	
	10	02	02			Norme de hrana	2.300.000		3.338.000		3.338.000	3.329.064	3.329.064		3.329.064	
	10	02	06			Vouchere de vacanta	435.000		828.000		828.000	407.175	407.175		407.175	
	10	03				Contributii	578.000		479.000		479.000	374.654	374.654		487.389	
	10	03	01			Contributii de asigurari sociale de stat	56.000		56.000		56.000	55.754	55.754			
	10	03	02			Contributii de asigurari de somaj	2.000		2.000		2.000	1.765	1.765			
	10	03	03			Contributii de asigurari sociale de sanatate	19.000		19.000		19.000	18.350	18.350			
	10	03	04			Contributii de asigurari pentru accidente de munca si boli profesionale	1.000		1.000		1.000	917	917			
	10	03	06			Contributii pentru concedii si indemnizatii	3.000		3.000		3.000	2.999	2.999			
	10	03	07			Contributia asiguratorie pentru munca	497.000		398.000		398.000	294.869	294.869		487.389	
	20					TITLUL II BUNURI SI SERVICII	1.600.000		1.730.000		1.650.018	1.650.018	1.533.228		1.716.860	

Capi- tol	Sub- capi- tol	Pa- ra- graf	Gru- pa / Titlu col	Ar- ti- col	Ali- ne- at	Denumire indicator	Credite de angajament		Credite bugetare		Angajamente bugetare	Angajamente legale	Plati efectuate	Angajamente legale de platit	Cheltuieli efective
							1 initiale	2 definitive	3 initiale	4 definitive					
A							B								
20	01					Bunuri si servicii	868.000	1.181.500	1.131.597	1.131.597	1.050.777	80.820	1.168.639		
20	01	01				Furnituri de birou	28.000	54.500	45.257	45.257	42.996	2.261	49.063		
20	01	02				Materiale pentru curatenie	10.000	11.000	10.966	10.966	9.966	1.000	9.370		
20	01	03				Incalziti, iluminati si forta motrica	300.000	342.500	337.953	337.953	315.275	22.678	337.854		
20	01	04				Apa, canal si salubritate	26.000	34.000	33.214	33.214	33.214		33.350		
20	01	05				Carburanti si lubrifianti	165.000	322.000	314.584	314.584	301.483	13.101	357.835		
20	01	06				Piese de schimb	28.000	48.000	46.892	46.892	46.892		44.965		
20	01	08				Posta, telecomunicatii, radio, tv, internet	86.000	128.000	128.000	128.000	123.000	5.000	141.705		
20	01	09				Materiale si prestari de servicii cu caracter functional	160.000	159.500	140.638	140.638	113.702	26.936	123.599		
20	01	30				Alte bunuri si servicii pentru intretinere si functionare	65.000	82.000	74.093	74.093	64.249	9.844	70.898		
20	02					Reparatii curente	20.000	2.000	1.535	1.535	1.535		1.650		
20	04					Medicamente si materiale sanitare	59.000	8.000	7.639	7.639	7.639				
20	04	02				Materiale sanitare	34.000	8.000	7.639	7.639	7.639				
20	04	04				Dezinfectanti	25.000								
20	05					Bunuri de natura obiectelor de inventar	434.000	269.000	268.305	268.305	252.335	15.970	307.861		
20	05	01				Uniforme si echipament	389.000	234.500	234.436	234.436	220.959	13.477	223.112		
20	05	30				Alte obiecte de inventar	45.000	34.500	33.869	33.869	31.376	2.493	84.749		
20	06					Deplasari, detasari, transferari	10.000	29.500	29.364	29.364	29.364		29.364		
20	06	01				Deplasari interne, detasari, transferari	10.000	29.500	29.364	29.364	29.364		29.364		
20	11					Carti, publicatii si materiale documentare	3.000	2.500	2.304	2.304	2.304		1.668		
20	13					Pregatire profesionala	13.000	22.500	22.150	22.150	22.150		21.600		
20	14					Protectia muncii	35.000	52.000	29.500	29.500	29.500		29.729		
20	15					Munitii, furnituri si armament de natura activelor fixe pentru armata	1.000								

Capi- tol	Sub- capi- tol	Pa- ra- graf	Gru- pa / Titlu	Ar- ti- col	Ali- ne- at	Denumire indicator	Credite de angajament		Credite bugetare		Angajamente bugetare	Angajamente legale	Plati efectuate	Angajamente legale de platit	Cheltuieli efective	
							1 initiale	2 definitive	3 initiale	4 definitive						
A						B										
							1	2	3	4	5	6	7	8=6-7	9	
						Medicamente si materiale sanitare			1.000	2.000	2.000	2.000	2.000			
						Medicamente			1.000	2.000	2.000	2.000	2.000			
						Bunuri de natura obiectelor de inventar			171.200	376.400	294.970	294.970	294.970		83.406	
						Uniforme si echipament			1.000	1.000					132	
						Lenjerie si accesorii de pat			3.000	1.000						
						Alte obiecte de inventar			167.200	374.400	294.970	294.970	294.970		83.274	
						Deplasari, detasari, transferari			1.000	3.000	563	563	563		563	
						Deplasari interne, detasari, transferari			1.000	3.000	563	563	563		563	
						Materiale de laborator				2.500	2.477	2.477	2.477			
						Carti, publicatii si materiale documentare			6.000	9.000	4.206	4.206	4.206		4.650	
						Pregatire profesionala			12.000	9.000	4.650	4.650	4.650		10.893	
						Protectia muncii			11.000	11.200	10.893	10.893	10.893		27.445	
						Alte cheltuieli			12.000	46.000	27.445	27.445	27.445		27.445	
						Alte cheltuieli cu bunuri si servicii			12.000	46.000	27.445	27.445	27.445		27.445	
						PLATI EFECTUATE IN ANUL PRECEDENTII SI RECUPERATE IN ANUL CURENT					-298	-298	-298			
						Titlul XXI PLATI EFECTUATE IN ANUL PRECEDENTII SI RECUPERATE IN ANUL CURENT					-298	-298	-298			
						Plati efectuate in anii precedenti si recuperate in anul curent					-298	-298	-298			
						Plati efectuate in anii precedenti si recuperate in anul curent (SF)					-298	-298	-298			
						6610										
						SANATALE			194.773.440	212.360.740	199.338.914	192.021.275	191.997.852	23.423	196.417.467	
						CHELTUIELI CURENTE			194.773.440	212.360.740	200.794.843	193.477.204	193.453.781	23.423	196.417.467	
						TTTLUL I CHELTUIELI DE PERSONAL			155.313.000	164.565.000	164.565.000	157.905.282	157.905.282		158.062.713	
						Cheltuieli salariale in bani			149.662.000	158.521.000	158.521.000	152.291.382	152.291.382		152.448.278	

Capi- tol	Sub- capi- tol	Pa- ra- graf	Gru- pa / Titlu	Ar- fi- col	Alf- me- at	Denumire indicator	Credite de angajament		Credite bugetare		Angajamente bugetare	Angajamente legale	Plati efectuate	Angajamente legale de plati	Cheltuieli efective	
							1 initiale	2 definitive	3 initiale	4 definitive						5
							A	1	2	3	4	5	6	7	8=6-7	9
	10	01	01			Salarii de baza	103.578.000	109.787.000	103.578.000	109.787.000	109.787.000	106.909.177	106.909.177		107.464.837	
	10	01	05			Sporuri pentru conditii de munca	25.080.000	27.660.000	25.080.000	27.660.000	27.660.000	25.903.185	25.903.185		25.809.472	
	10	01	06			Alte sporuri	12.750.000	12.930.000	12.750.000	12.930.000	12.930.000	12.346.357	12.546.357		12.614.754	
	10	01	11			Fond aferent plati cu ora	500.000	500.000	500.000	500.000	500.000	440.035	440.035		432.858	
	10	01	13			Drepturi de delegare	40.000	40.000	40.000	40.000	40.000	1.280	1.280		1.280	
	10	01	14			Indemnizatii de dezasare	40.000	40.000	40.000	40.000	40.000	2.850	2.850		2.850	
	10	01	17			Indemnizatii de hrana	4.804.000	5.144.000	4.804.000	5.144.000	5.144.000	4.793.168	4.793.168		4.805.356	
	10	01	30			Alte drepturi salariale in bani	2.870.000	2.420.000	2.870.000	2.420.000	2.420.000	1.695.330	1.695.330		1.316.871	
	10	02				Cheltuieli salariale in natura	2.147.000	2.208.000	2.147.000	2.208.000	2.208.000	1.979.181	1.979.181		1.944.214	
	10	02	06			Vouchere de vacanta	2.147.000	2.208.000	2.147.000	2.208.000	2.208.000	1.979.181	1.979.181		1.944.214	
	10	03				Contributii										
	10	03	01			Contributii de asigurari sociale de stat	3.504.000	3.836.000	3.504.000	3.836.000	3.836.000	3.634.719	3.634.719		3.670.221	
	10	03	07			Contributia asiguratorie pentru munca	244.000	246.000	244.000	246.000	246.000	238.119	238.119		241.893	
	20					TITLUL II BUNURI SI SERVICII	3.260.000	3.590.000	3.260.000	3.590.000	3.590.000	3.396.600	3.396.600		3.428.328	
	20	01				Bunuri si servicii	37.760.440	46.245.740	37.760.440	46.245.740	34.679.843	34.679.843	34.656.420	23.423	37.492.511	
	20	01	01			Furnituri de birou	12.959.000	20.802.000	12.959.000	20.802.000	15.784.263	15.784.263	15.784.263		15.863.144	
	20	01	02			Materiale pentru curatenie	410.000	578.000	410.000	578.000	466.786	466.786	466.786		438.207	
	20	01	03			Incalzit, iluminat si forta motrica	490.000	910.000	490.000	910.000	657.090	657.090	657.090		625.884	
	20	01	04			Apa, canal si salubritate	2.720.000	5.135.000	2.720.000	5.135.000	3.306.675	3.306.675	3.306.675		3.300.372	
	20	01	05			Carburanti si lubrifianti	930.000	1.430.000	930.000	1.430.000	969.022	969.022	969.022		1.027.309	
	20	01	06			Piese de schimb	104.000	159.000	104.000	159.000	120.636	120.636	120.636		135.225	
	20	01	07			Transport	460.000	690.000	460.000	690.000	576.095	576.095	576.095		563.992	
	20	01	08			Posta, telecomunicatii, radio, tv, internet	20.000	20.000	20.000	20.000	186	186	186		186	
	20	01	09			Materiale si prestari de servicii cu caracter functional	170.000	185.000	170.000	185.000	144.794	144.794	144.794		145.291	
	20	01	30			Alte bunuri si servicii pentru	2.145.000	2.350.000	2.145.000	2.350.000	1.884.536	1.884.536	1.884.536		1.933.232	

Capi- tol	Sub- capi- tol	Pa- ra- graf	Gru- pa / Titlu	Ar- ti- col	Ali- ne- at	Denumire indicator	Credite de angajament		Credite bugetare		Angajamente bugetare	Angajamente legale	Plati efectuate	Angajamente legale de platit	Cheltuieli efective		
							1 initiale	2 definitive	3 initiale	4 definitive						5	6
A							B										
						inretinere si functionare	5.510.000		9.345.000		7.658.443	7.658.443	7.658.443		7.693.446		
						Reparatii curente	1.500.000		1.296.000		663.403	663.403	663.403		587.269		
						Hrana	1.510.500		2.095.500		1.759.262	1.759.262	1.759.262		1.869.379		
						Hrana pentru oameni	1.510.500		2.095.500		1.759.262	1.759.262	1.759.262		1.869.379		
						Medicamente si materiale sanitare	16.710.440		14.921.440		12.882.272	12.882.272	12.858.849	23.423	16.470.581		
						Medicamente	5.270.000		5.534.000		4.621.825	4.621.825	4.608.172	13.653	4.975.149		
						Materiale sanitare	3.466.440		2.668.440		2.165.817	2.165.817	2.156.047	9.770	2.468.329		
						Reactivi	6.904.000		6.294.000		5.846.167	5.846.167	5.846.167		8.608.287		
						Dezinfectanti	1.070.000		425.000		248.463	248.463	248.463		418.816		
						Bunuri de natura obiectelor de inventar	2.132.000		5.564.900		2.686.442	2.686.442	2.686.442		679.341		
						Uniforme si echipament	332.000		277.000		82.744	82.744	82.744		45.186		
						Lenjerie si accesorii de pat	350.000		297.900		151.000	151.000	151.000		120.149		
						Alte obiecte de inventar	1.450.000		4.990.000		2.452.698	2.452.698	2.452.698		514.006		
						Deplasari, deplasari, transferari	48.000		40.000		18.156	18.156	18.156		18.156		
						Deplasari in strainatate	38.000		40.000		18.156	18.156	18.156		18.156		
						Deplasari interne, deplasari, transferari	10.000		398.000		239.169	239.169	239.169		833.113		
						Materiale de laborator	1.122.000										
						Carti, publicatii si materiale documentare	27.000		25.000		1.571	1.571	1.571		1.714		
						Consultanta si expertiza	8.000		8.000								
						Pregatire profesionala	213.000		215.300		86.753	86.753	86.753		87.011		
						Protectia muncii	1.250.000		555.000		363.617	363.617	363.617		892.440		
						Alte cheltuieli	280.500		324.600		194.935	194.935	194.935		190.363		
						Reclama si publicitate	10.500		14.600		11.180	11.180	11.180		11.180		
						Protocol si reprezentare	5.000		5.000		763	763	763		763		
						Chirii	120.000		120.000		79.484	79.484	79.484		87.593		
						Alte cheltuieli cu bunuri si servicii	145.000		185.000		103.508	103.508	103.508		90.827		
						TTTU.UU.XI ALTE CHELTUIELI	1.700.000		1.550.000		1.550.000	892.079	892.079		862.243		

Capi- tol	Sub- capi- tol	Pa- ra- graf	Gru- pa / Titlu	Ar- ti- col	Alf- ne- at	Denumire indicator	Credite de angajament		Credite bugetare		Angajamente bugetare	Angajamente legale	Plati efectuate	Angajamente legale de platit	Cheltuieli efective
							initiale	definitive	initiale	definitive					
A							B								
							1	2	3	4	5	6	7	8-6-7	9
	59		40			Suma aferente persoanelor cu handicap neincadrate			1.700.000	1.550.000	1.550.000	892.079	892.079		862.243
	84					PLATI EFECTUATE IN ANII PRECEDENTI SI RECUPERATE IN ANUL CURENT					-1.455.929	-1.455.929	-1.455.929		
	85					Titlul XXI PLATI EFECTUATE IN ANII PRECEDENTI SI RECUPERATE IN ANUL CURENT					-1.455.929	-1.455.929	-1.455.929		
	85	01				Plati efectuate in anii precedenti si recuperate in anul curent					-1.455.929	-1.455.929	-1.455.929		
	85	01	01			Plati efectuate in anii precedenti si recuperate in anul curent (SF)					-1.455.929	-1.455.929	-1.455.929		
	6710					CULTURA, RECREERE SI RELIGIE			36.273.000	51.334.950	46.607.473	45.182.320	44.778.847	403.473	49.323.744
		01				CHELTUIELI CURENTE			36.273.000	51.334.950	46.726.884	45.301.731	44.898.258	403.473	49.323.744
		10				TITLUL I CHELTUIELI DE PERSONAL			20.386.000	27.871.000	27.871.000	26.564.143	26.564.143		29.234.002
		10	01			Cheltuieli salariale in bani			19.292.000	26.097.500	26.097.500	24.935.295	24.935.295		27.405.331
		10	01	01		Salarii de baza			16.441.000	22.563.500	22.563.500	21.523.571	21.523.571		23.930.097
		10	01	05		Sporuri pentru conditii de munca			840.000	1.335.000	1.335.000	1.320.188	1.320.188		1.332.057
		10	01	10		Fond pentru posturi ocupate prin cumul			110.000	322.000	322.000	322.000	322.000		308.469
		10	01	12		Indemnizatii platile unor persoane din afara unitatii									
		10	01	13		Drepturi de delegare			130.000	328.500	328.500	313.214	313.214		364.302
		10	01	17		Indemnizatii de hrana			17.000	21.000	21.000	9.784	9.784		9.784
		10	01	30		Alte drepturi salariale in bani			415.000	128.000	128.000	94.986	94.986		47.334
		10	02	06		Cheltuieli salariale in natura			512.000	997.900	997.900	947.100	947.100		947.100
		10	03			Vouchere de vacanta			512.000	997.900	997.900	947.100	947.100		947.100
		10	03	01		Contributii			582.000	775.600	775.600	681.748	681.748		881.571
						Contributii de asigurari sociale de stat			190.000	187.000	187.000	154.514	154.514		265.188

Capi- tol	Sub- capi- tol	Pa- ra- graf	Gru- pa / Titlu	Ar- ti- col	Al- ne- at	Denumire indicator	Credite de angajament		Credite bugetare		Angajamente bugetare	Angajamente legale	Plati efectuate	Angajamente legale de platit	Cheltuieli efective	
							1 initiale	2 definitive	3 initiale	4 definitive						5
A						B										
10	03	07				Contributia asiguratorie pentru munca	392.000	588.600	588.600	527.234	527.234	18.016.411	403.473	616.383		
20						TITLUL II BUNURI SI SERVICII	15.464.000	23.027.950	18.419.884	18.419.884	18.016.411	2.586.259	29.776	19.660.777		
20	01					Bunuri si servicii	3.321.700	3.587.600	2.616.035	2.616.035	54.464	54.464	4.201	2.868.518		
20	01	01				Furnituri de birou	45.000	85.000	54.464	54.464	54.464	54.464		36.366		
20	01	02				Materiale pentru curatenie	131.500	148.500	104.265	104.265	100.064	100.064		97.987		
20	01	03				Incalziti, iluminat si forta motrica	1.432.000	981.000	573.430	573.430	573.430	573.430		658.974		
20	01	04				Apa, canal si salubritate	291.000	423.100	342.161	342.161	342.161	342.161		355.187		
20	01	05				Carburanti si lubrifianti	42.200	84.700	78.987	78.987	78.987	78.987		63.918		
20	01	06				Piese de schimb	31.000	27.000	6.911	6.911	6.911	6.911		6.611		
20	01	07				Transport	8.000	36.600	33.389	33.389	33.389	33.389		33.303		
20	01	08				Posta, telecomunicatii, radio, tv, internet	62.000	46.000	39.489	39.489	39.489	39.489		39.429		
20	01	09				Materiale si prestari de servicii cu caracter functional	751.000	506.000	411.092	411.092	411.092	411.092		403.255		
20	01	30				Alte bunuri si servicii pentru intretinere si functionare	538.000	1.249.700	971.847	971.847	946.272	946.272	25.575	1.173.488		
20	02					Reparatii curente	221.000	586.500	471.961	471.961	469.961	469.961	2.000	471.441		
20	04					Medicamente si materiale sanitare	20.000	2.000								
20	04	04				Dezinfectanti	20.000	2.000								
20	05					Bunuri de natura obiectelor de inventar	177.000	691.000	356.929	356.929	348.829	348.829	8.100	82.192		
20	05	01				Uniforme si echipament	12.000	3.000	2.417	2.417	2.417	2.417		47.790		
20	05	30				Alte obiecte de inventar	165.000	688.000	354.512	354.512	346.412	346.412	8.100	82.192		
20	06	01				Deplasari, detasari, transferari	28.000	51.700	47.790	47.790	47.790	47.790		47.790		
20	06	02				Deplasari interne, detasari, transferari	25.000	47.000	43.107	43.107	43.107	43.107		43.107		
20	06	11				Deplasari in strainatate	3.000	4.700	4.683	4.683	4.683	4.683		4.683		
20	13					Carti, publicatii si materiale documentare	10.000	7.660	5.574	5.574	5.574	5.574		5.574		
20	13					Pregatire profesionala	36.000	16.880	16.631	16.631	16.631	16.631		16.631		

Capi- tol	Sub- capi- tol	Pa- ra- graf	Gru- pa / Titlu	Ar- ti- col	Ali- ne- at	Denumire indicator	Credite de angajament		Credite bugetare		Angajamente bugetare	Angajamente legale	Plati efectuate	Angajamente legale de plati	Cheltuieli efective	
							1 initiale	2 definitive	3 initiale	4 definitive						5
A						B										
						20 14	Protectia nunciu			32.000	38.530	33.522	33.522	33.522		34.372
						20 25	Cheltuieli judiciare si extrajudiciare derivate din actiuni in reprezentarea intereselor statului, potrivit dispozitiilor legale									
						20 30	Alte cheltuieli			6.000	1.500					
						20 30 01	Reclama si publicitate			11.612.300	18.044.580	14.871.442	14.871.442	14.507.845	363.597	16.134.259
						20 30 02	Protocol si reprezentare			22.000	31.000	28.516	28.516	28.516	30.168	
						20 30 03	Prime de asigurare non-viaza			15.000	15.000	6.008	6.008	6.008	6.208	
						20 30 04	Chirii			51.000	21.000	11.689	11.689	11.689	11.689	
						20 30 30	Alte cheltuieli cu bunuri si servicii			37.000	19.900	19.114	19.114	19.114	19.114	
						59 40	Sume aferente persoanelor cu handicap neincadrate			423.000	436.000	436.000	317.704	317.704	428.965	
						84	PLATI EFECTUATE IN ANII PRECEDENTI SI RECUPERATE IN ANUL CURENT					-119.411	-119.411	-119.411		
						85	Titlul XXI PLATI EFECTUATE IN ANII PRECEDENTI SI RECUPERATE IN ANUL CURENT					-119.411	-119.411	-119.411		
						85 01	Plati efectuate in anii precedenti si recuperate in anul curent					-119.411	-119.411	-119.411		
						85 01 01	Plati efectuate in anii precedenti si recuperate in anul curent (SF)					-119.411	-119.411	-119.411		
6810						01	ASIGURARI SI ASISTENTA SOCIALA			3.505.000	4.405.000	4.348.007	4.113.091	4.110.588	2.503	4.828.604
						10	CHELTUIELI CURENTE			3.505.000	4.405.000	4.368.472	4.133.556	4.131.053	2.503	4.828.604
						10 01	TITLUL I CHELTUIELI DE PERSONAL			2.755.000	3.385.000	3.385.000	3.177.937	3.177.937	3.919.061	
						10 01 01	Cheltuieli salariale in bani			2.635.000	3.193.000	3.193.000	3.072.358	3.072.358	3.779.665	
						10 01 01	Salarii de baza			2.000.000	2.353.000	2.353.000	2.279.207	2.279.207	2.799.627	

Capi- tol	Sub- capi- tol	Pa- ra- graf	Gru- pa / Titlu	Ar- ti- col	Ali- ne- at	Denumire indicator	Credite de angajament		Credite bugetare		Angajamente bugetare	Angajamente legale	Plati efectuate	Angajamente legale de platit	Cheltuieli efective
							initiale	definitive	initiale	definitive					
A						B									
10	01	05				1	2	3	4	5	6	7	8-6-7	9	
10	01	05				Sporturi pentru conditii de munca			330.000	310.000	310.000	308.655	308.655	2.503	320.312
10	01	06				Alte sporturi			170.000	360.000	360.000	360.000	360.000	875.356	
10	01	17				Indemnizatii de hrana			100.000	125.000	125.000	104.485	104.485	142.364	
10	01	30				Alte drepturi salariale in bani			35.000	45.000	45.000	20.011	20.011	55.526	
10	02					Cheltuieli salariale in natura			65.000	122.000	122.000	55.526	55.526	55.526	
10	02	06				Vouchere de vacanta			65.000	122.000	122.000	55.526	55.526	55.526	
10	03					Contributii			55.000	70.000	70.000	50.053	50.053	83.870	
10	03	07				Contributia asiguratorie pentru munca			55.000	70.000	70.000	50.053	50.053	83.870	
20						TITLUL II BUNURI SI SERVICII			710.000	960.000	923.472	923.472	920.969	2.503	
20	01					Bunuri si servicii			303.000	344.800	322.273	322.273	321.293	980	
20	01	01				Furnituri de birou			8.000	6.900	6.856	6.856	6.856	5.682	
20	01	02				Materiale pentru curatenie			40.000	32.100	31.799	31.799	31.799	30.693	
20	01	03				Incalzit, iluminat si forta motrica			160.000	198.600	179.115	179.115	179.115	163.216	
20	01	04				Apa, canal si salubritate			35.000	49.600	48.034	48.034	48.034	46.069	
20	01	05				Carburanti si lubrifianti			10.000	14.170	13.170	13.170	13.170	12.768	
20	01	06				Piese de schimb			1.000	200	112	112	112	56	
20	01	08				Posta, telecomunicatii, radio, tv, internet			9.000	9.230	9.192	9.192	9.192	9.182	
20	01	30				Alte bunuri si servicii pentru intretinere si functionare			40.000	34.000	33.995	33.995	33.015	980	
20	03					Hrana			280.000	449.000	438.814	438.814	438.814	428.548	
20	03	01				Hrana pentru oameni			280.000	449.000	438.814	438.814	438.814	428.548	
20	05					Bunuri de natura obiectelor de inventar			27.000	13.500	12.608	12.608	12.608	10.542	
20	05	01				Uniforme si echipament			2.000						
20	05	03				Lenjerie si accesorii de pat			10.000						
20	05	30				Alte obiecte de inventar			15.000	13.500	12.608	12.608	12.608	10.542	
20	30					Alte cheltuieli			100.000	152.700	149.777	149.777	148.254	130.439	
20	30	30				Alte cheltuieli cu bunuri si servicii			100.000	152.700	149.777	149.777	148.254	130.439	

Capi- tol	Sub- capi- tol	Pa- ra- graf	Gru- pa / Titlu	Ar- ti- col	Al- me- nt	Denumire indicator	Credite de angajament		Credite bugetare		Angajamente bugetare	Angajamente legale	Plati efectuate	Angajamente legale de plati	Cheltuieli efective
							1 initiale	2 definitive	3 initiale	4 definitive					
A						B									
						1	2	3	4	5	6	7	8-6-7	9	
59						TITLUL XI ALTE CHELTUIELI			40.000	60.000	60.000	32.147	32.147		34.187
59				40		Sume aferente persoanelor cu handicap neincadrate			40.000	60.000	60.000	32.147	32.147		34.187
84						PLATI EFECTUATE IN ANII PRECEDENTI SI RECUPERATE IN ANUL CURENT					-20.465	-20.465	-20.465		
85						Titlul XXI PLATI EFECTUATE IN ANII PRECEDENTI SI RECUPERATE IN ANUL CURENT					-20.465	-20.465	-20.465		
85				01		Plati efectuate in anii precedenti si recuperate in anul curent					-20.465	-20.465	-20.465		
85				01	01	Plati efectuate in anii precedenti si recuperate in anul curent (SF)					-20.465	-20.465	-20.465		
7010						LOCUINTE, SERVICII SI DEZVOLTARE PUBLICA			2.637.000	2.637.000	2.305.414	2.057.414	2.057.414		1.999.207
				01		CHELTUIELI CURENTE			2.637.000	2.637.000	2.305.414	2.057.414	2.057.414		1.999.207
				10		TITLUL I CHELTUIELI DE PERSONAL			1.963.000	1.963.000	1.963.000	1.717.700	1.717.700		692.429
				10	01	Cheltuieli salariale in bani			1.859.000	1.859.000	1.859.000	1.639.260	1.639.260		598.598
				10	01	Salarii de baza			1.604.000	1.604.000	1.604.000	1.450.193	1.450.193		113.134
				10	01	Alte sporuri			104.000	104.000	104.000	77.667	77.667		8.000
				10	01	Indemnizatii de hrana			86.000	86.000	86.000	63.030	63.030		122.422
				10	01	Alte drepturi salariale in bani			65.000	65.000	65.000	48.370	48.370		355.042
				10	01	Cheltuieli salariale in natura			58.000	58.000	58.000	58.000	58.000		82.572
				10	02	Vouchere de vacanta			58.000	58.000	58.000	58.000	58.000		82.572
				10	03	Contributii			46.000	46.000	46.000	20.440	20.440		11.259
				10	03	Contributia asiguratorie pentru munca			46.000	46.000	46.000	20.440	20.440		11.259
				20		TITLUL II BUNURI SI SERVICII			667.000	667.000	335.414	335.414	335.414		1.219.298
				20	01	Bunuri si servicii			567.000	567.000	320.129	320.129	320.129		933.036
				20	01	Furnituri de birou			5.000	5.000	5.000	5.000	5.000		8.104
				20	01	Materiale pentru curatenie			6.000	6.000					2.173

Capi- tol	Sub- capi- tol	Pa- ra- graf	Gru- pa / Titlu	Ar- ti- col	Al- ne- at	Denumire indicator	Credite de angajament		Credite bugetare		Angajamente bugetare	Angajamente legale	Plati efectuate	Angajamente legale de plati	Cheltuieli efective
							1 initiale	2 definitive	3 initiale	4 definitive					
A							B								
20	01	03				Incalziti, iluminat si forta motrica			36.000	36.000	16.476	16.476	16.476	16.476	58.310
20	01	04				Apa, canal si salubritate			12.000	12.000	11.312	11.312	11.312	11.312	13.140
20	01	05				Carburanti si lubrifianti			50.000	50.000	38.044	38.044	38.044	38.044	28.733
20	01	06				Piese de schimb			20.000	20.000					175.091
20	01	08				Posta, telecomunicatii, radio, tv, internet			18.000	18.000	4.565	4.565	4.565	4.565	39.898
20	01	09				Materiale si prestari de servicii cu caracter functional			320.000	320.000	212.674	212.674	212.674	212.674	607.587
20	01	30				Alte bunuri si servicii pentru intretinere si functionare			100.000	100.000	32.058	32.058	32.058	32.058	59.153
20	05	01				Bunuri de natura obiectelor de inventar			30.000	30.000	14.243	14.243	14.243	14.243	30.420
20	05	01				Uniforme si echipament			20.000	20.000	14.243	14.243	14.243	14.243	28.733
20	05	30				Alte obiecte de inventar			10.000	10.000					25
20	06	01				Deplasari, detasari, transferari									25
20	06	01				Deplasari interne, detasari, transferari									25
20	13					Pregatire profesionala			4.000	4.000					4.512
20	14					Protectia muncii			5.000	5.000					222.572
20	30					Alte cheltuieli			61.000	61.000	1.042	1.042	1.042	1.042	3.671
20	30	03				Prime de asigurare non-viata			1.000	1.000	842	842	842	842	218.901
20	30	30				Alte cheltuieli cu bunuri si servicii			60.000	60.000	200	200	200	200	87.480
59	59					TITLUL XI AL TE CHELTUIELI			7.000	7.000	7.000	7.000	7.000	7.000	87.480
59	40					Sume aferente persoanelor cu handicap neincadrate			7.000	7.000	7.000	4.300	4.300	4.300	87.480
7410						PROTECTIA MEDULUI			53.527.000	57.794.000	54.446.840	47.591.494	47.591.494	47.591.494	57.583.737
	01					CHELTUIELI CURENTE			53.527.000	57.794.000	54.608.722	47.753.376	47.753.376	47.753.376	57.583.737
	10					TITLUL I CHELTUIELI DE PERSONAL			35.831.000	35.831.000	35.831.000	29.246.811	29.246.811	29.246.811	37.448.796
	10	01				Cheltuieli salariale in bani			34.092.000	34.092.000	34.092.000	27.941.159	27.941.159	27.941.159	35.599.121
	10	01	01			Salarii de baza			29.386.000	29.386.000	29.386.000	25.498.653	25.498.653	25.498.653	31.491.699

Capi- tol	Sub- capi- tol	Pa- ra- graf	Gra- pa / Titlu	Ar- ti- col	Ali- ne- at	Denumire indicator	Credite de angajament		Credite bugetare		Angajamente bugetare	Angajamente legale	Plati efectuate	Angajamente legale de plati	Cheltuieli efective
							initiale	definitive	initiale	definitive					
A						B	1	2	3	4	5	6	7	8=6-7	9
10	01	06				Alte sporuri	1.044.000	1.044.000	1.044.000	1.044.000	1.044.000	813.133	813.133		2.413.790
10	01	17				Indemnizatii de hrana	2.525.000	2.525.000	2.525.000	2.525.000	2.525.000	1.495.900	1.495.900		1.693.632
10	01	30				Alte drepturi salariale in bani	1.137.000	1.137.000	1.137.000	1.137.000	1.137.000	133.473	133.473		1.335.858
10	02					Cheltuieli salariale in natura	997.000	997.000	997.000	997.000	997.000	882.957	882.957		1.335.858
10	02	06				Vouchere de vacanta	997.000	997.000	997.000	997.000	997.000	882.957	882.957		1.335.858
10	03					Contributii	742.000	742.000	742.000	742.000	742.000	422.695	422.695		513.817
10	03	01				Contributii de asigurari sociale de stat									11.945
10	03	07				Contributia asiguratorie pentru munca	742.000	742.000	742.000	742.000	742.000	422.695	422.695		501.872
20						TITLUL II BUNURI SI SERVICII	17.222.000	21.489.000	17.222.000	21.489.000	18.303.722	18.303.722	18.303.722		19.921.102
20	01					Bunuri si servicii	13.024.000	15.213.000	13.024.000	15.213.000	13.458.982	13.458.982	13.458.982		15.974.976
20	01	01				Furnituri de birou	53.000	53.000	53.000	53.000	45.092	45.092	45.092		1.845.360
20	01	02				Materiale pentru curatenie	26.000	30.000	26.000	30.000	25.054	25.054	25.054		7.544
20	01	03				Incalziri, iluminat si forta motrica	366.000	521.000	366.000	521.000	389.960	389.960	389.960		467.093
20	01	04				Apa, canal si salubritate	72.000	72.000	72.000	72.000	58.793	58.793	58.793		56.158
20	01	05				Carburanti si lubrifianti	4.629.000	6.309.000	4.629.000	6.309.000	6.144.320	6.144.320	6.144.320		5.121.672
20	01	06				Piese de schimb	1.400.000	1.700.000	1.400.000	1.700.000	1.622.620	1.622.620	1.622.620		1.420.675
20	01	07				Transport	30.000	30.000	30.000	30.000	13.000	13.000	13.000		24.975
20	01	08				Posta, telecomunicatii, radio, tv, internet	180.000	180.000	180.000	180.000	114.125	114.125	114.125		98.803
20	01	09				Materiale si prestari de servicii cu caracter functional	2.810.000	2.810.000	2.810.000	2.810.000	2.508.145	2.508.145	2.508.145		1.955.443
20	01	30				Alte bunuri si servicii pentru intretinere si functionare	3.458.000	3.508.000	3.458.000	3.508.000	2.537.873	2.537.873	2.537.873		4.977.253
20	02					Reparatii curente	200.000	200.000	200.000	200.000	194.764	194.764	194.764		186.219
20	04					Medicamente si materiale sanitare	45.000	45.000	45.000	45.000	16.194	16.194	16.194		272.851
20	04	01				Medicamente	20.000	20.000	20.000	20.000	13.282	13.282	13.282		16.409
20	04	02				Materiale sanitare	25.000	25.000	25.000	25.000	2.912	2.912	2.912		256.442

Capi- tol	Sub- capi- tol	Pa- ra- graf	Gru- pa / Titlu	Ar- ti- col	Al- ne- at	Denumire indicator	Credite de angajament		Credite bugetare		Angajamente bugetare	Angajamente legale	Plati efectuate	Angajamente legale de plati	Cheltuieli efective
							initiale	definitive	initiale	definitive					
A						B									
						1	2	3	4	5	6	7	8-6-7	9	
20	05					Bunuri de natura obiectelor de inventar			385.000	385.000	188.645	188.645	188.645	188.645	725.389
20	05	01				Uniforme si echipament			200.000	200.000	96.528	96.528	96.528	96.528	126.232
20	05	03				Lenjerie si accesorii de pat								1.513	
20	05	30				Alte obiecte de inventar			185.000	185.000	92.117	92.117	92.117	92.117	597.644
20	06					Deplasari, detasari, transferari			20.000	20.000	3.069	3.069	3.069	3.069	
20	06	01				Deplasari interne, detasari, transferari			20.000	20.000	3.069	3.069	3.069	3.069	
20	11					Carti, publicatii si materiale documentare			10.000	10.000	6.105	6.105	6.105	6.105	8.841
20	13					Pregatire profesionala			30.000	30.000	980	980	980	980	12.928
20	14					Protectia muncii			16.000	16.000					5.000
20	30					Alte cheltuieli			3.492.000	5.570.000	4.434.983	4.434.983	4.434.983	4.434.983	2.734.898
20	30	01				Reclama si publicitate			80.000	80.000	52.368	52.368	52.368	52.368	54.624
20	30	03				Prime de asigurare non-viata			310.000	418.000	397.427	397.427	397.427	397.427	2.316.475
20	30	30				Alte cheltuieli cu bunuri si servicii			3.102.000	5.072.000	3.985.188	3.985.188	3.985.188	3.985.188	363.799
59	40					TITLUL XI ALTE CHELTUIELI Suma aferente persoanelor cu handicap neincadrate			474.000	474.000	474.000	474.000	474.000	474.000	213.839
84						TITLUL XV PLATI EFECTUATE IN ANII PRECEDENTI SI RECUPERATE IN ANUL CURENT					-161.882	-161.882	-161.882	-161.882	
85						TITLUL XXI PLATI EFECTUATE IN ANII PRECEDENTI SI RECUPERATE IN ANUL CURENT					-161.882	-161.882	-161.882	-161.882	
85	01					Plati efectuate in anii precedenti si recuperate in anul curent					-161.882	-161.882	-161.882	-161.882	
85	01	01				Plati efectuate in anii precedenti si recuperate in anul curent (SF)					-161.882	-161.882	-161.882	-161.882	
8410						TRANSPORTURI			4.362.000	8.362.000	5.728.355	5.230.769	5.230.769	5.230.769	6.872.214

Capi- tol	Sub- capi- tol	Pa- ra- graf	Gru- pa / Titlu col	Ali- ne- at	Denumire indicator	Credite de angajament		Credite bugetare		Angajamente bugetare	Angajamente legale	Plati efectuate	Angajamente legale de platit	Cheltuieli efective
						initiale	definitive	initiale	definitive					
A						1	2	3	4	5	6	7	8=6-7	9
01					CHELTUIELI CURENTE			4.362.000	8.362.000	5.728.355	5.230.769	5.230.769		6.872.214
10					TITLUL I CHELTUIELI DE PERSONAL			2.128.000	2.128.000	2.128.000	1.633.114	1.633.114		1.894.012
10	01				Cheltuieli salariale in bani			2.057.000	2.057.000	2.057.000	1.572.298	1.572.298		1.807.011
10	01	01			Salarii de baza			1.582.000	1.582.000	1.582.000	1.348.542	1.348.542		1.603.939
10	01	06			Alte sporuri			219.000	219.000	219.000	143.733	143.733		
10	01	17			Indemnizatii de hrana			132.000	132.000	132.000	47.640	47.640		121.256
10	01	30			Alte drepturi salariale in bani			124.000	124.000	124.000	32.383	32.383		81.816
10	02				Cheltuieli salariale in natura			45.000	45.000	45.000	45.000	45.000		59.235
10	02	06			Vouchere de vacanta			45.000	45.000	45.000	45.000	45.000		59.235
10	03				Contributii			26.000	26.000	26.000	15.816	15.816		27.766
10	03	07			Contributia asiguratorie pentru munca			26.000	26.000	26.000	15.816	15.816		27.766
20					TITLUL II BUNURI SI SERVICII			2.227.000	6.227.000	3.593.355	3.593.355	3.593.355		4.963.718
20	01				Bunuri si servicii			2.092.000	6.092.000	3.531.145	3.531.145	3.531.145		4.800.521
20	01	01			Furnituri de birou			1.000	1.000	1.000	1.000	1.000		11.762
20	01	02			Materiale pentru curatenie			2.000	2.000					4.433
20	01	03			Incalzit, iluminat si forta motrica			9.000	9.000	8.898	8.898	8.898		14.843
20	01	05			Carburanti si lubrifianti			30.000	30.000	30.000	30.000	30.000		348.837
20	01	06			Piese de schimb			45.000	45.000	33.561	33.561	33.561		39.550
20	01	08			Posta, telecomunicatii, radio, tv, internet			5.000	5.000	1.561	1.561	1.561		10.122
20	01	09			Materiale si prestari de servicii cu caracter functional			1.000.000	3.500.000	1.289.478	1.289.478	1.289.478		2.795.089
20	01	30			Alte bunuri si servicii pentru intretinere si functionare			1.000.000	2.500.000	2.166.647	2.166.647	2.166.647		1.575.885
20	02				Reparatii curente									3.239
20	05				Bunuri de natura obiectelor de inventar			35.000	35.000	23.628	23.628	23.628		10.597

Capi- tol	Sub- capi- tol	Pa- ra- graf	Gru- pa / Titlu	Ar- ti- col	Alti- ne- at	Denumire indicator	Credite de angajament		Credite bugetare		Angajamente bugetare	Angajamente legale	Plati efectuate	Angajamente legale de plati	Cheltuieli efective
							initiale	definitive	initiale	definitive					
A						B									
						1	2	3	4	5	6	7	8-6-7	9	
20	05	01				Uniforme si echipament			30.000	30.000	20.865	20.865	20.865		4.101
20	05	30				Alte obiecte de inventar			5.000	5.000	2.763	2.763	2.763	2.763	6.496
20	13					Pregatire profesionala									500
20	14					Protectia muncii									445
20	30					Alte cheltuieli			100.000	100.000	38.582	38.582	38.582	38.582	148.416
20	30	03				Prime de asigurare non-viata									3.887
20	30	30				Alte cheltuieli cu bunuri si servicii			100.000	100.000	38.582	38.582	38.582	38.582	144.529
59						TITLUL XI ALTE CHELTUIELI			7.000	7.000	7.000	7.000	7.000	7.000	14.484
59	40					Sume alocate persoanelor cu handicap neincadrate			7.000	7.000	7.000	7.000	7.000	7.000	14.484
8710						ALTE ACTIVITUNI ECONOMICE			2.452.000	3.262.000	2.995.441	2.577.322	2.577.322	2.577.322	2.616.213
01						CHELTUIELI CURENTE			2.452.000	3.262.000	2.965.088	2.586.969	2.586.969	2.586.969	2.616.213
10						TITLUL I CHELTUIELI DE PERSONAL			2.007.000	2.632.000	2.632.000	2.253.881	2.253.881	2.253.881	2.456.822
10	01					Cheltuieli salariale in bani			1.885.000	2.502.000	2.502.000	2.174.228	2.174.228	2.174.228	2.368.833
10	01	01				Salarii de baza			1.815.000	2.414.000	2.414.000	2.100.506	2.100.506	2.100.506	2.281.692
10	01	12				Indemnizatii platite unor persoane din afara unitatii				1.000	1.000	510	510	510	510
10	01	13				Drepturi de delegare			1.000	1.000	1.000	73.212	73.212	73.212	86.631
10	01	17				Indemnizatii de hrana			69.000	86.000	86.000	34.700	34.700	34.700	34.700
10	02					Cheltuieli salariale in natura			73.000	73.000	73.000	34.700	34.700	34.700	34.700
10	02	06				Vouchere de vacanta			73.000	73.000	73.000	34.700	34.700	34.700	34.700
10	03					Contributii			49.000	57.000	57.000	44.953	44.953	44.953	53.289
10	03	07				Contributia asiguratorie pentru munca			49.000	57.000	57.000	44.953	44.953	44.953	53.289
20						TITLUL II BUNURI SI SERVICII			445.000	630.000	333.088	333.088	333.088	333.088	159.391
20	01					Bunuri si servicii			163.000	188.000	106.860	106.860	106.860	106.860	97.088
20	01	01				Furnituri de birou			10.000	10.000	8.253	8.253	8.253	8.253	10.470
20	01	02				Materiale pentru curatenie			2.000	2.000	794	794	794	794	955
20	01	03				Incalziri, iluminat si forta motrica			32.000	57.000	32.832	32.832	32.832	32.832	31.667

Capi- tol	Sub- capi- tol	Pa- ra- graf	Gru- pa / Titlu	Ar- ti- col	Alf- ne- at	Denumire indicator	Credite de angajament		Credite bugetare		Angajamente bugetare	Angajamente legale	Plati efectuate	Angajamente legale de plati	Cheltuieli efective
							initiale	definitive	initiale	definitive					
A						B									
						1	2	3	4	5	6	7	8=6-7	9	
20	01	04				Apa, canal si salubritate			4.000	4.000	1.100	1.100	1.100	1.047	
20	01	05				Carburanti si lubrifianti			35.000	35.000	19.155	19.155	19.155	16.367	
20	01	06				Piese de schimb			25.000	25.000	11.748	11.748	11.748	9.873	
20	01	08				Posta, telecomunicatii, radio, tv, internet			10.000	10.000	6.946	6.946	6.946	5.838	
20	01	09				Materiale si prestari de servicii cu caracter functional			30.000	30.000	18.495	18.495	18.495	15.542	
20	01	30				Alte bunuri si servicii pentru intretinere si functionare			15.000	15.000	7.537	7.537	7.537	5.329	
20	05	30				Bunuri de natura obiectelor de inventar			2.000	12.000	3.719	3.719	3.719	3.575	
20	06					Alte obiecte de inventar			2.000	12.000	3.719	3.719	3.719	3.575	
20	06					Deplasari, deplasari, transferari			1.000	21.000	311	311	311		
20	06	01				Deplasari interne, deplasari, transferari			1.000	21.000	311	311	311		
20	13					Pregatire profesionala			15.000	45.000	14.700	14.700	14.700	14.700	
20	14					Protectia muncii			2.000	2.000	1.195	1.195	1.195	1.195	
20	30					Alte cheltuieli			262.000	362.000	206.303	206.303	206.303	42.833	
20	30	03				Prime de asigurare non-viata			12.000	12.000	5.160	5.160	5.160	3.958	
20	30	30				Alte cheltuieli cu bunuri si servicii			250.000	350.000	201.143	201.143	201.143	38.875	
84						TITLUL XV PLATI EFECTUATE IN ANII PRECEDENTI SI RECUPERATE IN ANUL CURENT					-9.647	-9.647	-9.647		
85						TITLUL XXI PLATI EFECTUATE IN ANII PRECEDENTI SI RECUPERATE IN ANUL CURENT					-9.647	-9.647	-9.647		
85	01					Plati efectuate in anii precedenti si recuperate in anul curent					-9.647	-9.647	-9.647		
85	01	01				Plati efectuate in anii precedenti si recuperate in anul curent (SF)					-9.647	-9.647	-9.647		

Capi- tol	Sub- capi- tol	Pa- ra- graf	Gru- pa / Titlu	Ar- fi- col	Alf- ne- at	Denumire indicator	Credite de angajament		Credite bugetare		Angajamente bugetare	Angajamente legale	Pati efectuate	Angajamente legale de platit	Cheltuieli efective	
							1 initiale	2 definitive	3 initiale	4 definitive						
A							B	1	2	3	4	5	6	7	8=6-7	9
9910	96					excedent/deficit sect funct			-7.258.440	-7.286.140			6.094.949			

Conducatorul institutiei,

Conducatorul compartimentului
financiar-contabil



TOTAL JUDET GALATI

DETALIEREA CHELTUIELILOR
INSTITUTII PUBLICE FINANTATE DIN VENITURI PROPRII
SI SUBVENTII DIN BUGETUL LOCAL
SECTIUNEA DE DEZVOLTARE
31.12.2022

Capit- ol	Sub- capit- ol	Pa- ra- graf	Gr- pa / Titu- col	Ar- ti- col	Alf- ne- at	Denumire indicator	Credite de angajament		Credite bugetare		Angajamente bugetare	Angajamente legale	Plati efectuate	Angajamente legale de plati	Cheltuieli efective
							initiale	definitive	initiale	definitive					
5010 TOTAL CHELTUIELI DIN VENITURI PROPRII							1	2	3	4	5	6	7	8=6-7	9
						SI SUBVENTII	42.021.000	43.519.000	48.645.000	51.724.000	18.783.924	18.783.924	18.775.594	8.330	8.720.443
						CHELTUIELI CURENTE	35.044.000	35.044.000	35.044.000	35.044.000	8.598.454	8.598.454	8.598.454		678.851
						TITLUL X PROIECTE CU FINANTARE DIN FONDURI EXTERNE NERAMBURSABILE									
						CADRULUI FINANCIAR 2014-2020									
						Programe din Fondul European de Dezvoltare Regionala (FEDR)	35.044.000	35.044.000	35.044.000	35.044.000	8.598.454	8.598.454	8.598.454	8.330	678.851
						Finantarea nationala	35.044.000	35.044.000	35.044.000	35.044.000	8.598.454	8.598.454	8.598.454	8.330	678.851
						Finantarea externa nerambursabila	5.222.000	5.222.000	5.222.000	5.222.000	5.005	5.005	5.005		450
						CHELTUIELI DE CAPITAL	29.822.000	29.822.000	29.822.000	29.822.000	8.593.449	8.593.449	8.593.449	8.330	678.401
						TITLUL XV ACTIVE NEFINANCIARE	6.977.000	8.475.000	13.601.000	16.680.000	10.185.470	10.185.470	10.177.140	8.330	8.041.592
						Active fixe	6.977.000	8.475.000	13.601.000	16.680.000	10.185.470	10.185.470	10.177.140	8.330	8.041.592
						Constructii	6.875.000	8.373.000	13.601.000	16.578.000	10.185.470	10.185.470	10.177.140	8.330	8.041.592
						Masini, echipamente si mijloace de transport	5.957.000	7.008.900	12.760.000	14.908.900	9.253.327	9.253.327	9.244.997	8.330	7.163.527
						Mobilier, aparatura birou si alte active corporale	4.000	4.000	97.000	97.000	39.147	39.147	39.147		45.355
						Alte active fixe (inclusiv reparatii capitale)	914.000	1.360.100	744.000	1.572.100	892.996	892.996	892.996		755.746
						Reparatii capitale aferente activelor fixe	102.000	102.000		102.000					
						ORDINE PUBLICA SI SIGURANTA NATIONALA	11.000	1.112.000	11.000	1.112.000	33.809	33.809	25.479	8.330	380.018
						CHELTUIELI DE CAPITAL	11.000	1.112.000	11.000	1.112.000	33.809	33.809	25.479	8.330	380.018
						TITLUL XV ACTIVE NEFINANCIARE	11.000	1.112.000	11.000	1.112.000	33.809	33.809	25.479	8.330	380.018
						Active fixe	11.000	1.112.000	11.000	1.112.000	33.809	33.809	25.479	8.330	380.018
						Constructii									
						Masini, echipamente si mijloace de									76.964

Capi- tol	Sub- capi- tol	Pa- ra- graf	Gru- pa / Titlu	Ar- ti- col	Alif- ne- at	Denumire indicator	Credite de angajament		Credite bugetare		Angajamente bugetare	Angajamente legale	Plati efectuate	Angajamente legale de plati	Cheltuieli efective	
							1 initiale	2 definitive	3 initiale	4 definitive						5
A						B										
						transport	7.000	1.058.000	7.000	1.058.000	24.070	24.070	15.740	8.330	203.929	
						Mobilier, aparatura birouca si alte active corporale	4.000	4.000	4.000	4.000	3.899	3.899	3.899	10.074		
						Alte active fixe (inclusiv reparatii capitale)		50.000		50.000	5.840	5.840	5.840	89.051		
						INVATAMANT		79.000		79.000	42.662	42.662	42.662	66.010		
						CHELTUIELI DE CAPITAL		79.000		79.000	42.662	42.662	42.662	66.010		
						TITLUL XV ACTIVE NEFINANCIARE		79.000		79.000	42.662	42.662	42.662	66.010		
						Active fixe		79.000		79.000	42.662	42.662	42.662	66.010		
						Masini, echipamente si mijloace de transport			32.000	32.000	30.117	30.117	30.117	43.886		
						Mobilier, aparatura birouca si alte active corporale								5.190		
						Alte active fixe (inclusiv reparatii capitale)		79.000		91.000	12.545	12.545	12.545	14.934		
						SANATATE		35.588.000		43.337.000	12.845.596	12.845.596	12.845.596	5.199.597		
						CHELTUIELI CURENTE		35.044.000		35.044.000	8.598.454	8.598.454	8.598.454	678.851		
						TITLUL X PROIECTE CU FINANTARE DIN FONDURI EXTERNE NERAMBURSABILE										
						CADRULUI FINANCIAR 2014-2020		35.044.000		35.044.000	8.598.454	8.598.454	8.598.454	678.851		
						Programa din Fondul European de Dezvoltare Regionala (FEDR)		35.044.000		35.044.000	8.598.454	8.598.454	8.598.454	678.851		
						Finantarea nationala		5.222.000		5.222.000	5.005	5.005	5.005	430		
						Finantarea externa nerambursabila		29.822.000		29.822.000	8.593.449	8.593.449	8.593.449	678.401		
						CHELTUIELI DE CAPITAL								4.520.746		
						TITLUL XV ACTIVE NEFINANCIARE								4.520.746		
						Active fixe		544.000		544.000	4.247.142	4.247.142	4.247.142	4.520.746		
						Masini, echipamente si mijloace de		544.000		8.293.000	4.247.142	4.247.142	4.247.142	4.520.746		


Capi- tol	Sub- capi- tol	Pa- ra- graf	Gru- pa / Titlu	Ar- ti- col	Ali- ne- at	Denumire indicator	Credite de angajament		Credite bugetare		Angajamente bugetare	Angajamente legale	Plati efectuate	Angajamente legale de platit	Cheltuieli efective
							1 initiale	2 definitive	3 initiale	4 definitive					
A							B								
7410						transport	1	2	3	4	5	6	7	8=6-7	9
						PROTECTIA MEDULUI	6.000.000	6.318.000	6.000.000	6.318.000	5.405.133	5.405.133	5.405.133		49.897
			70			CHELTUIELI DE CAPITAL	6.000.000	6.318.000	6.000.000	6.318.000	5.405.133	5.405.133	5.405.133		2.275.463
			71			TITLUL XV ACTIVE NEFINANCIARE	6.000.000	6.318.000	6.000.000	6.318.000	5.405.133	5.405.133	5.405.133		2.275.463
			71	01		Active fixe	6.000.000	6.318.000	6.000.000	6.318.000	5.405.133	5.405.133	5.405.133		2.275.463
			71	01	02	Masini, echipamente si mijloace de transport	5.950.000	5.950.900	5.950.000	5.950.900	5.384.380	5.384.380	5.384.380		2.231.430
			71	01	30	Alte active fixe	50.000	367.100	50.000	367.100	20.753	20.753	20.753		44.033
8410						TRANSPORTURI									87.040
			70			CHELTUIELI DE CAPITAL									87.040
			71			TITLUL XV ACTIVE NEFINANCIARE									87.040
			71	01		Active fixe									87.040
			71	01	02	Masini, echipamente si mijloace de transport									87.040
8710						ALTE ACTIUNI ECONOMICE	65.000	65.000	113.000	277.000	39.865	39.865	39.865		87.040
			70			CHELTUIELI DE CAPITAL	65.000	65.000	113.000	277.000	39.865	39.865	39.865		73.021
			71			TITLUL XV ACTIVE NEFINANCIARE	65.000	65.000	113.000	277.000	39.865	39.865	39.865		73.021
			71	01		Active fixe	65.000	65.000	113.000	277.000	39.865	39.865	39.865		73.021
			71	01	02	Masini, echipamente si mijloace de transport				119.000					50.117
			71	01	03	Mobilier, aparatura birouca si alte active corporale			93.000	93.000	35.248	35.248	35.248		22.904
			71	01	30	Alte active fixe	65.000	65.000	20.000	65.000	4.617	4.617	4.617		
9910	97					excedent/deficit secol deza	65.000	65.000	-2.060.000	-2.060.000	4.617	4.617	169.460		

Conducatorul institutiei,

Conducatorul compartimentului
financiar-contabil

Capi- tol	Sub- capi- tol	Pa- ra- gra- ful	Gru- pa / Titlu	Ar- ti- col	Ali- ne- at	Denumire indicator	Prevederi bugetare initiate	Prevederi bugetare definitive	Drepturi constatate			Incasari realizate	Stingeri pe alte cai decat incasari	Drepturi constatate de incasat
									Total, din care:	din anii precedenti	din anul curent			
A						B	1	2	3=4+5	4	5	6	7	8=3-6-7
0						TOTAL JUDET GALATI								
0001	08					TOTAL VENITURI-NERAMBURSABILE		25.000	38.056		38.056	38.056		
4808						SUME PRIMITE DE LA UE/ALTI DONATORI IN CONTUL PLATILOR EFECTUATE SI PREFINANȚARI AFERENTE CADRULUI FINANCIAR 2014-2020		25.000	38.056		38.056	38.056		
4808	16					Alte facilitati si instrumente postaderare		25.000	38.056		38.056	38.056		
4808	16	03				Prefinantari		25.000	38.056		38.056	38.056		

Costel Stal



Costel Stal
Președinte